

IMF

2008.05.17

가

가

IMF

가

IMF가

가

가

가

가

가

IMF

가

(1)

가

IMF

가

가

가

IMF

가

IMF

97 IMF : '97 300%, '08 9%

97 IMF 가 가

IMF 가 가

300% → 가 가

→ 가 → IMF

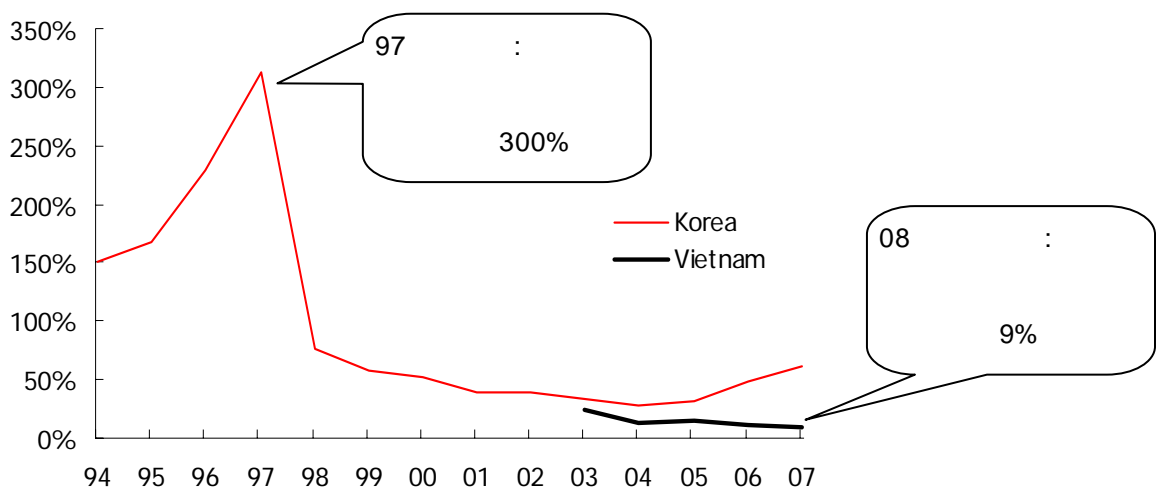
가 가

가

97

[1]

(/)

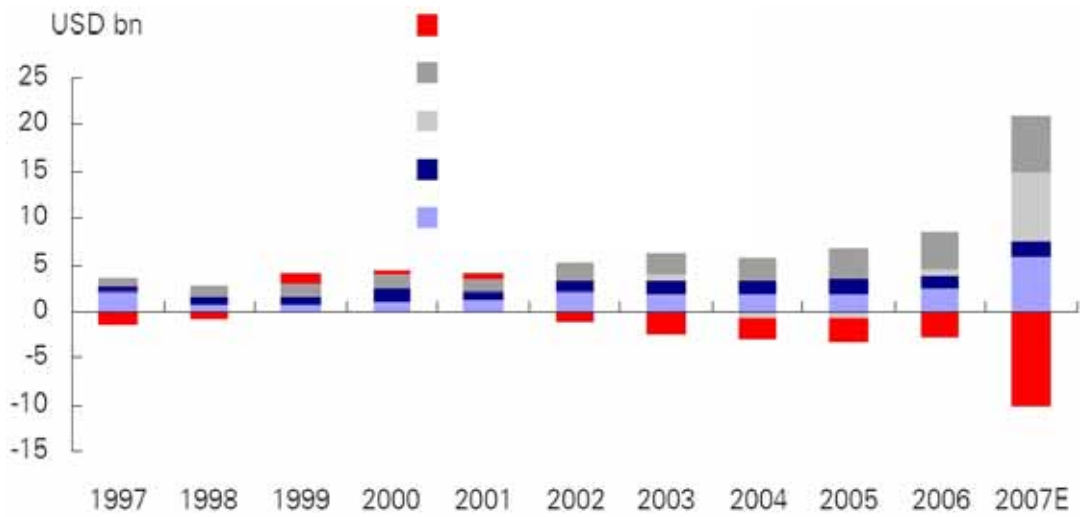


: CEIC, HSBC, Bloomberg

가 97 /
 300% 300
 100 IMF
 9%
 가 2007
 216 20 11
 가 IMF 가
 가
 IMF

07 12 가
 2007 216 가 가 ()
 06 07 6

[3]



: CEIC, Deutsche Bank

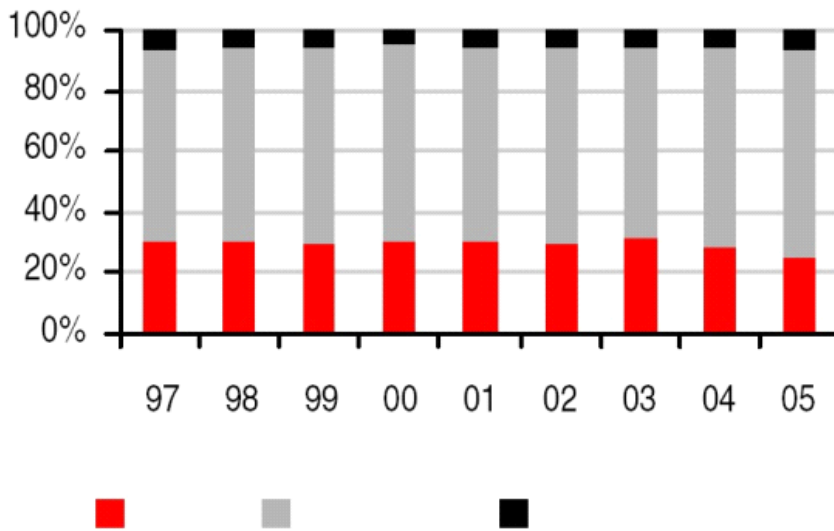
가 , 가

IMF가

. , FDI(), ODA()
), , FII()
 , 2007 124 (12
) 2006 ,
 , 2006 가 , 2007
 216 (21)
 가 .
 가 가
 , , 가 가 IMF 가
 .
 가 가 가 1
 가 , 2007
 4 .

: 가 .
 가 ,
 가
 2007
 가 .
 , 가 가 가
 ,

[2]



-) (, FDI) 가 가 가

가 97 IMF

- IMF 가 IMF 가

- 97 6 17 792P , IMF

98 6 16 280 1 64.6%

- , 3 12 1170 08 5 16

460.0 13 60.6%

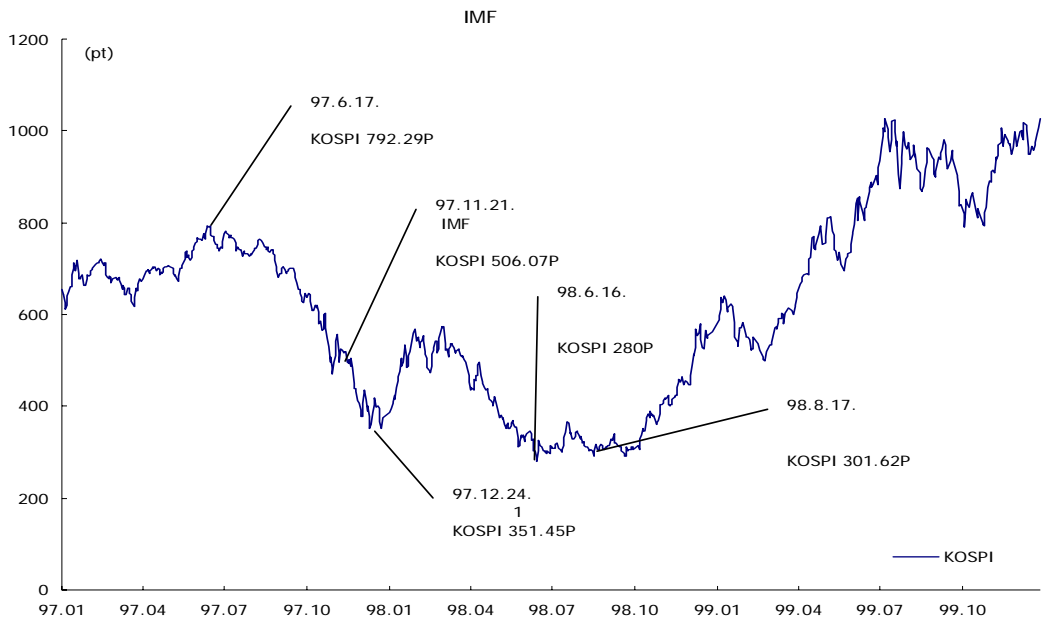
- , 가 가 가 가

, 가가 가

- , 가 가

- , 가

- 가



가

- IMF 가
- 97 1 , , , 가
- , 가
- 가 , 2006
- 60% , 가 IMF
- , IMF 가 가

:

- IMF 가 ,
- 가 ,
- , 가 가
- 가 ,
-

