



2013년 12월 20일

# 투자전략 Daily

투자전략 | 노근환 ☎ 3276-6226  
 시 황 | 박소연 ☎ 3276-6176  
 글로벌전략 | 박중제 ☎ 3276-6560  
 계량/ 파생 | 안 혁 ☎ 3276-6272  
 경제분석 | 전민규 ☎ 3276-6229  
 이머징마켓 | 윤항진 ☎ 3276-6280  
 채권분석 | 이정범 ☎ 3276-6191  
 크 레 디트 | 김기명 ☎ 3276-6206



• 투자전략

천수담 속 한 그루 사과나무 찾기

• 이머징마켓 동향

유동성 경색 우려 확대, 중화권 증시 급락

• 전일 시장 동향과 특징주

• KIS 투자유망종목

단기 유망종목: 다우기술 외 5종목

중장기 유망종목: 영원무역홀딩스 외 5종목

• 스몰캡분석

네이블

• 국내외 자금동향 및 대처거래

• 선물 옵션 시장 동향

• 증시 캘린더

# 주요 증시 지표 및 주체별 거래 동향

## ◆ 주요 증시 지표

구 분		12/12(목)	12/13(금)	12/16(월)	12/17(화)	12/18(수)	12/19(목)	
유가증권	종합주가지수	1,967.93	1,962.91	1,961.15	1,965.74	1,974.63	1,975.65	
	등락폭	-10.04	-5.02	-1.76	4.59	8.89	1.02	
	등락종목	상승(상한)	373(4)	363(2)	265(2)	367(2)	391(4)	361(1)
		하락(하한)	420(4)	426(5)	547(3)	436(2)	404(1)	440(0)
	ADR	88.19	84.70	83.02	81.94	82.16	84.99	
	이격도	10 일	98.51	98.66	98.92	99.37	99.88	99.98
		20 일	98.02	97.87	97.90	98.29	98.84	98.94
	투자심리	10	10	10	20	30	40	
	거래량 (백만 주)	255	220	214	222	259	251	
	거래대금 (십억 원)	4,083	3,231	2,988	3,142	3,877	3,717	
코스닥	코스닥지수	495.64	494.36	488.19	486.15	485.65	484.17	
	등락폭	0.86	-1.28	-6.17	-2.04	-0.50	-1.48	
	등락종목	상승(상한)	373(13)	449(6)	265(4)	352(10)	391(11)	389(9)
		하락(하한)	420(4)	463(2)	547(5)	554(2)	404(6)	533(7)
	ADR	79.92	78.47	77.87	79.18	79.20	81.28	
	이격도	10 일	98.20	98.39	97.64	97.66	97.97	98.11
		20 일	97.86	97.78	96.77	96.55	96.63	96.49
	투자심리	10	10	10	20	30	40	
	거래량 (백만 주)	284	266	277	278	292	272	
	거래대금 (십억 원)	1,109	1,026	1,096	1,080	1,241	1,071	

## ◆ 주체별 순매수 동향

(단위: 십억원)

구 분	개 인	외국인	기관계	(금융투자)						기 타	
				(금융투자)	(보험)	(투신)	(사모)	(은행) (연기금 등)	기 타		
유가증권	매수	1,650.1	1,160.6	1,023.0	337.8	103.0	278.8	97.6	23.1	182.601	43.5
	매도	1,778.6	1,294.2	757.8	169.8	92.7	175.7	107.0	22.4	190.1	46.6
	순매수	-128.5	-133.6	265.2	168.0	10.2	103.1	-9.3	0.7	-7.5	-3.1
	12월 누계	1,101.5	-2,047.3	1,712.4	-19.2	438.6	425.3	49.3	370.2	448.1	-766.6
	13년 누계	-3,876.6	2,923.1	3,511.8	789.8	1,549.5	-5,746.0	-315.3	-2,435.5	9,669.2	-2,558.3
코스닥	매수	1,067.6	81.1	78.3	18.3	9.0	20.1	13.4	2.5	15.0	14.0
	매도	1,066.9	71.4	88.3	13.3	11.6	25.8	9.1	2.1	26.5	14.3
	순매수	0.6	9.7	-10.0	5.1	-2.6	-5.7	4.3	0.3	-11.5	-0.3
	12월 누계	66.0	18.4	-57.0	-22.4	7.5	-26.6	-3.0	-0.5	-12.0	-27.4
	13년 누계	-535.6	1,710.9	-276.6	-219.3	-99.2	72.3	-125.7	-86.8	182.2	-898.7

## 천수답 속 한 그루 사과나무 찾기

2014년 Target KOSPI	2,250pt
12MF PER	9.6배
12MF PBR	1.01배
Yield Gap	7.5%P

- ▶ 우려했던 신용잔고 역습의 현실화. 그러나 최근 신용잔고 및 대차잔고 물량 축소
- ▶ 코스닥 시장 내 가장 큰 문제는 '실적'. 밸류에이션 메리트 있는 종목 엄선 필요
- ▶ 연말까지 보수적 운용 지속. 냉철한 분석과 인내가 필요한 시점

신용잔고 소화 우려 현실화.  
향후 대차거래 축소시기 고려

### ■ 우려했던 신용잔고의 역습 현실화. 그리고 최근의 수급적 변화

최근 코스닥 시장은 지난 달 초 우려했던 높은 신용잔고 부담이 현실화 되는 모습이 었다. 코스닥 시장 내 신용잔고는 불과 한 달이 조금 넘는 사이에 약 8% 가까이 축소되었고[그림 1], 이후 지수가 심리적 지지선이었던 500p를 하회하자 일부 종목들을 필두로 투매성 매물이 나오며 시장은 우하향세를 지속하고 있다.

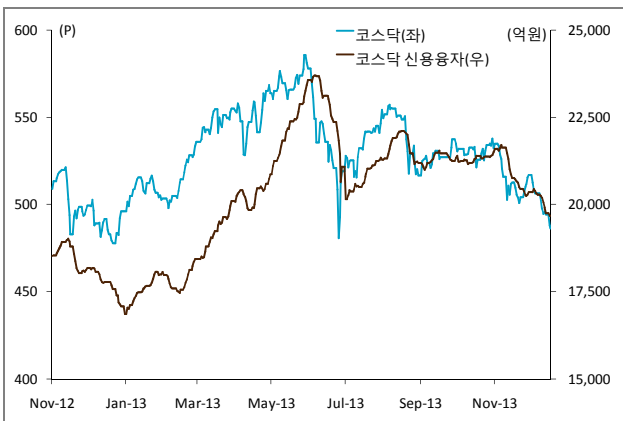
한편, 올해 코스닥 시장 내 대차잔고는 5~10월까지 급증했는데[그림 2], 대차잔고를 공매도 대기물량과 동일 관계라고는 볼 수 없지만 전반적인 시장 거래량이 감소한 상황에서 대차잔고가 늘어났다는 점은 수급적인 측면에서 결코 좋은 신호일 수는 없다. 대차물량을 조금 더 확인해 보면, 지난 3년 평균 대차거래 차입자 비중은 외국인 76.9%, 증권 19.3%이다. 하지만 올해부터 증권회사의 비중이 증가한데 이어 직전 3개월내 증권회사와 자산운용사 등 국내기관의 대차 차입비중은 보기 드물게 30%를 넘었다[표 1]. 이러한 상황을 감안한다면 코스닥 시장의 제한적인 움직임은 국내 기관들의 롱/숏 플레이 확대가 일조했음을 짐작할 수 있다.

<표 1> 코스닥시장 내 대차거래 차입자 비중(12/19 기준, %)

	외국인	증권회사	자산운용사	기타	합계
직전 3개월	67.18	25.98	5.28	1.56	100
2013년간	70.91	24.03	3.83	1.23	100
2011년 이후	76.86	19.34	2.77	1.03	100

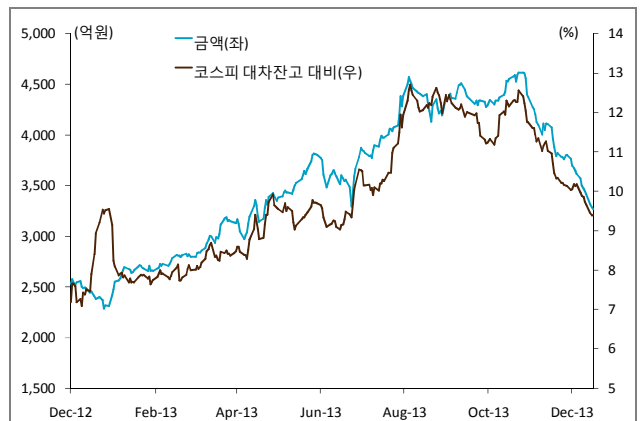
자료: 금융투자협회, 한국투자증권

[그림 1] 코스닥 시장 신용용자잔고 추이



자료: Dataguide, 한국투자증권

[그림 2] 코스닥 시장 대차잔고 추이



자료: 금융투자협회, 한국투자증권

하지만 대차잔고는 신용거래와 마찬가지로 만기가 있고, 올해 5월 이후 대여된 물량 중 일부는 상환이 불가피하다. 이를 반영하듯 11월부터는 대차잔고가 감소하기 시작했는데, 이러한 측면에서 본다면 하반기 대차잔고 비중 확대로 주가가 하락했던 종목들에 대해서는 솟켜버림으로 인한 반등세를 기대해 볼 수 있다. 이런 반등에 대한 생각을 수급적인 측면에서 시장 전체로 확대해 본다면, 올해 추세적인 상승세를 보였던 신용융자비율과 대차잔고비율이 급격히 하락한 가운데, 시장상황이 호전된다면 지수는 생각보다 탄력적으로 반등할 여지도 있다. 다만 시기적으로 본다면 주식 양도소득세 부담이 사라지는 이달 26일 이후부터, 고액 자산가들의 주식비중 확대와 함께 내년 1월효과 등에 따라 새로운 기대감이 반영될 내년 1월이 반등의 분수령이 될 것이라고 판단된다. 결론적으로 현 시점에서의 시사점은, 명확한 반등의 시기를 알 수는 없지만 최소한 물량에 대한 부담감은 어느정도 마무리되어 간다는 점이다.

■ ‘기대감’보다는 ‘실적’을 원하는 시장

실적에 대한 우려가  
상존해 있는 코스닥

현재 코스닥 시장이 수급적인 이슈에 의해 좌우되는 것처럼 보이지만, 실제로 가장 큰 문제는 ‘실적’에 대한 불안감이다. 지금은 시기적으로 투자심리가 극도로 위축되어 있는 가운데, 국회의 기능은 마비되었고 기업활동을 지원하는 정부의 정책도 부재한 상황이다. 올해 초 박근혜 정부가 의욕적으로 창조기업, 중소기업육성 등을 외치던 시기와 사뭇 다르다. 오히려 세수확보가 급급한 정부가 공여지책으로 내놓는 각종 정책적 아이디어는 주식시장과 개인투자자들에게 우호적이지 못한 것이 사실이다. 이런 상황에서 불거지는 실적우려는 설상가상으로 작용했고, 이로 인해 최근 시장에는 이유를 알 수 없이 폭락하는 종목들이 심심치 않게 나타나고 있다.

밸류에이션 메리트가 있고,  
적자가 발생하지 않으며  
실적 기대치가 상존해 있는  
종목들로의 보수적 투자 요망

원화강세에 따른 기업들의 채산성 악화, 대형IT와 자동차 등 다수의 납품업체에 영향을 줄 수 있는 대형사들의 이익률 감소, 기타 수급적인 이슈 등은 나비효과처럼 코스닥 시장 내 실적 불안감을 증폭시키고 있다. 실제 11월 1일 이후 금주까지 Quantwise 기준 코스닥 12MF EPS 컨센서스는 3.2% 하락했다. 이와 더불어 지난 18일 대법원 통상임금 판결에 따른 인건비 상승 우려와 미국 테이퍼링 확대 이슈는 코스닥 시장을 압박하는 변수로 작용할 공산이 크다. 즉 기대감으로 주식을 사기엔 증시 내외적 환경이 녹록치 않고, 숫자를 믿고 종목을 사기에는 삼성전자와 현대차의 12MF PER이 각각 6.6배, 6.8배(당사 추정치) 수준에 불과하다는 점을 감안하면 웬만한 코스닥 종목 실적에 대해 ‘싸다’라는 표현이나 논리가 관통하기는 어려운 상황이다. 결국 천수답 시장이 지속되는 상황에서는 최대한 보수적으로 운용을 하되, 내년 한국과 미국 등 주요국의 GDP 성장률이 양호하게 전망되는 상황에서 일시적인 흔들림에 부화뇌동 하기 보다는 엄선한 종목에 대한 냉철한 분석과 인내가 필요한 시점이라고 판단된다.

보수적인 기업선택의 기준은 투자자들의 성향에 따라 다르겠지만, 신사업이나 미래 사업구조의 개편에 대한 장기적 전망을 배제하고 ‘숫자’의 개념으로만 접근한다면 1) 향후 실적에 대한 기대치가 담보되어 있고, 2) 올해 분기별 적자가 발생하지 않았으며, 3) 대형주 대비 밸류에이션에 대한 부담이 적은 종목들이 타당하다고 할 수 있다. 하지만 단기적 매매의 시각으로 접근한다면 밸류에이션과 상관없이 개별종목의 변동성 확대 기술적 측면에서 매매에 부담을 느낄 수 있고, 이런 상황에서는 4) 기관이 순매수가 지속 유입되는 종목들 중 상대적으로 상승폭이 적은 종목들에 대한 접근이 보완적 투자로서 의미가 있을 것으로 판단된다[표 2, 3].

〈표 2〉 12월 기관 순매수 상위 종목(12/19일 기준, 상장주식 수 대비)

종목명	순매수 비율	순매수 일수	2012 PER*	12MF PER*	12월 등락률
세코닉스	3.0	12	11.3	5.1(2)	-15.4
유진테크	2.6	12	7.0	6.9(7)	1.0
솔브레인	2.3	13	9.9	7.6(15)	-14.3
테스	2.1	11	70.3	7.6(6)	-8.4
에스엠	2.0	13	24.1	17.6(5)	1.8
맥스로텍	1.9	5	7.7	-	-8.3
GST	1.7	8	6.6	-	4.7
팜스토리	1.6	8	7.3	-	15.1
비에이치	1.5	9	12.5	4.9(3)	-8.0
대원산업	1.5	10	5.5	-	-8.5

주1: '2012 PER'은 2012년 당기순이익으로 현재 시가총액(12/19)을 나눈 수치

주2: '12MF PER'은 Quantiwise 컨센서스 기준, 괄호 안의 숫자는 추정기관 수

자료: 연합인포맥스, Quantiwise, 한국투자증권

〈표 3〉 코스닥시장 내 삼성전자 12MF PER(6.6배)보다 낮은 밸류에이션 보유 종목

종목명*	12MF PER	12TM PER*	EPS 변동률*	대차잔고비중	등락율*
와이엠씨	4.4	6.3*	-12.4	0.1	-27.6
이글루시큐리티*	4.5	11.6*	18.4	0.2	-18.2
비에이치	4.9	6.7	2.3	6.3	-11.4
켄트로닉스	5.0	5.9	-2.0	4.7	-17.7
이라이콤	5.0	6.6	7.7	2.0	-0.3
파이오링크*	5.1	9.3	5.2	0.2	-18.8
엘티씨	5.1	14.0*	-5.9	0.0	1.7
인터플렉스*	5.2	10.1	-21.1	4.7	-40.5
KH바텍	5.2	6.2	2.6	5.7	-14.2
우양에이치씨*	5.3	18.0*	-0.1	1.6	-17.4
이녹스	5.4	8.31	0.2	3.2	-22.4
아바텍*	5.5	11.5	-4.7	0.7	-26.0
에스맥	5.5	8.0	-3.7	3.6	-16.7
코리아에프티	5.6	7.4	5.7	0.0	-5.9
아이원스	5.6	12.6*	14.2	0.0	6.6
우주일렉트로	5.8	9.5	30.6	1.6	-22.6
이미지스*	5.8	208.6*	10.1	2.6	-41.4
유아이디	5.9	7.2	7.0	3.4	-11.5
피엔티*	6.1	10.7	-4.3	3.4	-18.2
파트론	6.1	6.9	-5.8	11.1	-20.1
지디	6.4	8.3	7.6	1.4	-4.8
청담러닝	6.5	9.3	3.3	1.4	1.1
에스에프씨	6.5	13.7*	47.2	1.6	-13.8

주1: 각 기업은 Quantiwise 기준 실적 추정기관이 3개사 이상인 종목만 선정

주2: 종목명의 '\*' 표시 기업은 올해 한 개 분기라도 적자가 발생했던 기업

주3: 12TM PER은 직전 4개 분기 실적기준. '\*' 표시 기업은 관련 내용이 없는 관계로 직전 년도(2012년) 당기순이익 적용

주4: EPS변동률은 11월 1일 이후부터 12월 18일까지 12MF EPS 컨센서스 등락율을 의미

주5: 등락률은 11월 1일 이후 12월 18일까지 주가 등락률을 의미

자료: Quantiwise, 한국투자증권

● 국내외 주요 뉴스 및 경제지표

날짜	국가	내용
12/13	한국	삼성생명과 삼성물산이 각각 삼성카드, 삼성엔지니어링 지분을 인수하면서 삼성 그룹 계열사간 지분 조정
12/13	한국	북한은 조선중앙통신을 통해 12일 특별군사재판을 열고 장성택에 사형을 판결했으며 이를 즉시 집행했다고 밝혔
12/13	한국	우리나라가 환태평양 경제동반자협상(TPP) 협상에 참여하기 어려운 것으로 알려지면서 정부는 참가국들과의 양자간 상품협상에 주력할 방침
12/14	미국	금주 미국증시가 테이퍼링 우려에 8월 이후 주간 단위 가장 큰 하락세를 기록. 한 주 간 다우지수는 1.7%, S&P500 지수는 1.6% 하락
12/15	중국	두바이와 중국 부동산 가격이 전년동기대비 각각 28.5%, 21.6% 상승하면서 올해 부동산 가격이 가장 많이 오른 나라로 조사됨
12/16	미국	11월 미국의 산업생산이 전월에 비해 1.1% 증가. 이는 지난해 11월 이후 최대 증가폭으로 시장 전망치 0.5%를 상회하는 수치
12/16	미국	미국 경기 회복 기대감으로 회사채 수요가 급증하면서 회사채와 국채의 금리차이(스프레드)가 2007년 이후 가장 낮은 수준을 기록
12/16	유럽	유로존 12월 제조업 PMI가 52.7을 기록하면서 2년 7개월래 최고치를 경신. 이는 전월치(51.6) 및 전망치(51.9)를 모두 상회하는 수치
12/16	중국	중국의 12월 제조업 PMI 예비치가 50.5를 기록하면서 전월비(50.8) 및 전망치(50.9)를 하회했지만 경기 확장세를 유지
12/17	한국	11월 생산자물가가 전년동월대비 0.9% 하락하면서 2012년 10월 0.5% 하락한 이후 계속해서 하향 곡선을 그리고 있는 모습
12/17	한국	기획재정부, 내년 경제성장률이 3.9%로 올해 예상 경제성장률 2.8%보다 1.1%p 높아질 것으로 예상
12/17	미국	미국 소비자물가가 전년동월대비 1.2% 증가하는데 그치면서 연준의 정책 목표인 2% 상승에 크게 미달
12/17	미국	내년도 미 예산안이 상원의 절차 투표를 통과하면서 이번 주 내 실시될 예정인 최종 투표만 통과하면 예산안 확정
12/17	유럽	유로존 11월 소비자물가지수가 연율 0.9% 상승하면서 예비치와 동일했지만 여전히 ECB의 목표치인 2%를 크게 하회
12/18	한국	11월 전월세 거래량이 10만6027건으로 집계돼 전년동월대비 6.5% 감소하면서 지난 9월 이후 3개월 연속 감소
12/18	한국	대법원 전원합의체는 정기적으로 지급되는 상여금이 통상임금에 포함되어야 한다고 판시하였으나 이로 인한 소급청구는 제한적일 전망
12/18	미국	미 연준이 현행 월 850억달러인 양적완화 규모를 내년 1월부터 750억달러로 100억달러 축소하기로 했지만 초저금리 기조는 계속 유지
12/18	미국	연준의 양적완화 축소 결정에 불확실성이 해소되고 경기 개선 전망이 대두되면서 다우지수와 S&P500지수 모두 사상 최고치 경신
12/18	유럽	영국의 8~10월 실업률이 7.4%를 기록하면서 7~9월 기록인 7.6%에서 0.2% 하락했으며 이는 4년 6개월만에 최저 수준
12/18	유럽	그리스 중앙은행이 올해 GDP 성장률 전망치를 -4.6%에서 -4.0%로 상향 조정했으며 내년 GDP는 플러스 성장으로 돌아설 것이라고 전망
12/18	일본	에너지 수입 증가로 적자 규모가 커지면서 11월 일본 무역수지가 1조2929억엔 적자를 기록. 역대 최장 기록인 17개월째 적자 지속
12/18	일본	미 연준의 양적완화 축소에 달러가 강세를 보이면서 엔달러 환율이 약 5년 2개월만에 104엔대를 상향 돌파
12/18	중국	11월 중국 신규주택가격이 전년동월대비 9.1% 상승하면서 10개월 연속 상승세 지속
12/18	인도	인플레이션으로 인해 기준금리를 인상할 것이라는 시장의 예상과는 달리 인도 중앙은행이 기준금리를 기존 7.7%로 동결
12/19	한국	통계청은 식료품, 의류 등의 가중치를 높이고 교육 부문의 가중치를 축소하는 등 소비자물가지수 품목 가중치를 조정

● 한 주간 (12/13~12/19) 이슈 종목 및 업종

구분	종목 및 업종	내용
특징주	크라운제과	자회사 해태제과가 평균 8.7%의 가격인상을 발표하면서 동사의 실적이 개선될 것이라는 전망에 사상 최고가 경신
	고려아연	상품 가격 및 환율 하락으로 실적 우려감이 증폭되면서 주가가 하락세를 보였으나 원가율이 안정될 것이라는 전망에 반등
	현대미포조선	유로존의 PMI가 개선되는 등 유럽 경기 개선 기대감이 커지고 신규 수주계약 체결로 수주실적이 호조세를 보이면서 상승세
	대우인터내셔널	미안마 가스전 가치가 주가에 본격 반영되면서 견조한 오름세
수급주	삼익악기	중국 소득수준 증가 및 악기 교육 수요 증가에 따른 수혜가 전망되면서 외국인들이 6거래일 연속 순매수
	원익IPS	삼성전자의 3D NAND 공정 전환 과정에서 동사의 PECVD 장비에 대한 수요가 급증하면서 실적이 개선될 것이라는 전망
	삼성카드	연말에 접어들면서 배당메리트가 부각되고 삼성생명의 지분을 확대에 의한 captive 영업 확대 기대감이 고조됨
	스카이라이프	가입자 순증 추세가 안정되고 밸류에이션 매력이 부각되면서 기관이 13거래일 연속 순매수
신고가주	홈쇼핑 관련주	연말 소비시즌을 맞아 실적이 개선되고 모바일 부문이 고성장 할 것으로 예상되는 가운데 외국인 매수세에 힘입어 신고가 경신
	가구 관련주	가구 소비가 확대되고 주택설비 교체시장이 성장하고 있는 가운데 실적 개선 기대감이 높아지며 리바트, 한샘 등 신고가 경신
	의류 OEM 업체	베트남 공장의 증설 및 지분 인수를 통해 실적이 개선될 것이라는 전망에 한세실업과 화승인더 등 신고가 경신
	NAVER	LINE의 가입자가 빠르게 증가하면서 3억명을 돌파하고 글로벌 SNS 업체들의 주가 상승으로 밸류에이션 부담이 적어지면서 신고가 경신
삼성전자우	연말로 갈수록 배당에 대한 메리트가 높아지는 가운데 최근 하락세를 보이는 보통주와 달리 삼성전자 우선주는 사상 최고치를 경신	

주: 수급주는 한 주간 동안 외국인 혹은 기관의 상장주식수 대비 순매수 주식수 비율이 1% 이상이었다는 종목이며 신고가주는 한 주간 동안 52주 신고가를 경신한 종목 및 업종

## 유동성 경색 우려 확대, 중화권 증시 급락

- ▶ 역RP발행 중단, 단기금리 급등으로 유동성경색 우려 재부각
- ▶ 미국 양적완화 축소 결정도 투자심리에 부정적, 환경보호 등 정책 관련주는 강세 흐름
- ▶ 홍콩H는 해외자금 유출 및 본토 유동성 경색 우려로 장후반 급락

**상해종합지수 1% 하락**  
**농업, 도로운수, 임업, 은행,**  
**유통 등 업종 급락**

### ■ 중국 시장

상해종합지수가 1% 가량 하락해 8거래일째 약세를 지속했다. 소폭의 오름세로 출발했고 오후 장에 하락 폭이 빠르게 확대됐다. 거래대금은 615억위안으로 전날과 비슷했다. 인민은행이 공개시장조작 중단을 계속했고 연말 자금수요로 1개월물 단기금리가 한때 8%까지 치솟으며 유동성 압박이 급증했다. 여기에 미국 양적완화 축소에 따른 자금유출 우려가 겹쳐 은행과 부동산 등의 대형주들이 큰 폭으로 하락했다. 반면 정책 수혜 기대가 높은 차스닥 지수는 강보합세로 마감했다. 업종별로는 농업(-2.8%), 도로운수(-2.4%), 임업(-1.8%), 은행(-1.4%), 유통(-1.4%), 부동산(-1.4%), 환경보호(-1.3%), 보험(-1.1%), 철강(-0.9%), 석유(-0.9%) 등이 크게 하락했다. 반면 통신서비스(1.6%), 영화방송(1.5%), 의료서비스(0.8%) 등은 오름세로 마감했다.

**홍콩H지수 1.7% 급락**  
**보험, 건설, 비철금속,**  
**자동차 등 업종 급락**

### ■ 홍콩 시장

홍콩H지수는 1.7% 급락해 10,778p로 마감했다. 미국 연준의 양적완화 축소 결정으로 테이퍼링에 대한 불확실성이 해소돼 상승 출발했으나 이머징시장에서 자금이 빠져나갈 것이라 우려로 지수가 곧바로 하락 전환했다. 중국 단기금리가 6월 자금경색 이후 최고까지 상승한 것도 큰 악재였다. 개별종목을 제외한 모든 업종이 하락했고 특히 보험, 건설, 비철금속, 자동차, 석탄, 석유, 은행 등의 하락 폭이 컸다. <휘발유국5표준>이 발표됐다는 소식에 시노펙(386 HK) 주가는 3% 이상 하락했다.

#### ◆ 주요 이머징마켓 주가지수 추이

(단위: p, %)

구분	12/19(목)	전일 대비(%)	5거래일 전 대비(%)	1개월 전 대비(%)	연초 대비(%)
중국 상해종합	2,127.79	-0.95	-3.40	-4.18	-6.23
홍콩 H	10,777.91	-1.68	-1.68	-5.80	-5.76
중국 차스닥	1,256.08	0.01	-1.82	-8.10	75.96
인도 SENSEX	20,748.11	-0.54	-0.85	-0.21	6.80
러시아 RTS	1,435.63	0.83	3.02	2.33	-5.98
브라질 보베스파	50,563.43	0.94	0.99	-3.66	-17.04
베트남 VN	506.28	0.20	-0.13	-0.30	22.37
MSCI 이머징마켓	992.70	0.22	0.12	-2.51	-5.92

주: 19일 오후 5시 25분 기준

## 시장 동향과 특징주

### 대법원의 통상임금 판결 여파 및 엔화 약세 우려 등으로 투자심리가 위축되며 보험 혼조세로 마감

- 미국증시는 연준의 양적완화 축소에도 불구하고 경기 회복 기대감 및 그간의 불확실성이 해소되며 3대 지수 모두 1% 이상 상승, 다우 지수와 S&P500지수는 사상 최고치를 경신하며 마감. 미국의 소규모 양적완화 축소 결정이 금융시장에 긍정적으로 작용할 것이라는 전망에 1,990P선을 웃돌며 출발한 코스피는 외국인과 기관의 동반 매수세가 상승을 견인하며 상승세를 보였으나, 통상 임금 관련 대법원 판결 여파 및 엔화 약세 우려에 따른 매물로 상승폭을 대부분 반납하며 강보합으로 마감. 490P에 근접하며 출발한 코스닥은 외국인과 연기금의 매수에도 불구하고 투신을 비롯한 기관의 매도세가 확대되며 약보합으로 마감
- 종목별 움직임을 살펴보면, 독일 오스람과 백색 LED에 대한 특허 라이선스 체결 소식이 우리이엔엘이 상한가를 기록했으며, 삼성디스플레이의 A3라인 투자를 시작으로 내년도 플렉서블 투자 본격화 기대감에 테라세미콘이 상한가를 기록. 12월 본격적인 추위가 시작되며 겨울철 난방제품에 대한 수요가 급증했다는 소식이 신일산업과, 위닉스가 강세를 보였으며, GE헬스케어코리아가 한국에 2천억원을 투자해 성남에 유방암 진단기기 생산기지를 조성한다는 소식에 헬스케어 관련 종목들의 강세가 두드러짐. 반면, 미국 양적완화 축소 결정 및 통상임금 판결에 따른 우려가 겹치며 현대차를 비롯해 자동차 관련 종목들이 일제히 약세를 보였으며, 게임 개발 중단에 신규사업인 교육 애플리케이션 사업도 저조한 판매로 적자를 기록하고 있다는 소식이 드래곤플라이는 하한가를 기록

종목/이슈	내 용
우리이엔엘(153490) ▶2,815(상한가)	오스람과의 특허 라이선스 계약 소식에 초강세 <ul style="list-style-type: none"> <li>- 독일 오스람과 백색 LED(화이트 컨버전)에 대한 특허 라이선스를 체결, 이에 따라 전 세계 LED 조명 및 LED 디스플레이 시장 공략을 강화할 수 있을 것이라는 기대감에 상한가</li> <li>- 오스람이 미국 유럽 중국 일본 등에 출원한 100여 건의 백색 LED 특허 전체에 대한 사용권을 획득해 패키징과 모듈 사업의 필수적인 특허 이슈를 모두 해소하게 됨</li> </ul>
신일산업(002700) ▶1,525(+7.02%)	겨울 난방제품 판매 급증 소식에 견조한 오름세 <ul style="list-style-type: none"> <li>- 12월 본격적인 추위가 시작된 가운데 겨울철 난방제품에 대한 수요가 급증하며 이에 따른 실적 개선 기대감에 견조한 오름세</li> <li>- 최근 3개월간 카본히터의 판매량은 전년대비 174% 성장했으며, 전기매트 144%, 전기온풍기 121%, 팬히터 112%, 가스히터, 석영관히터 등 히터류도 77% 증가세를 보임</li> </ul>
헬스케어 관련주	GE헬스케어코리아가 한국에 2천억원을 투자한다는 소식에 강세 <ul style="list-style-type: none"> <li>- GE헬스케어코리아가 경기도 성남에 2천억원을 투자해 유방암 진단기기, 맘모그래피 생산기지를 조성한다는 소식에 강세</li> <li>- 차바이오앤(085660, +5.61%), 피제이전자(006140, +5.24%), 바이오랜드(052260, +4.93%), 인피니트헬스케어(071200, +4.86%), 인포피아(036220, +4.69%) 등 강세</li> </ul>

## 52주 신고가

종목	내 용
무림페이퍼(009200) ▶3,275(+7.38%)	- 3분기 영업이익과 당기순이익이 각각 92.7%, 190.2% 증가하는 등 실적 호조를 기록한 가운데 자회사 무림P&P의 원가 경쟁력에 따른 실적 개선세 지속 기대감에 신고가 경신

상기 종목들은 전일 시장에서 특징적인 흐름을 보인 주요 종목들로 추천종목과는 별개이니 참고자료로만 활용하시기 바랍니다

## 단기 유망종목: 다우기술 외 5개 종목

- 신규: 없음

- 제외: 없음

(단위: 원, %)

종 목 (코 드)	현재가 (수익률)	편입가 (편입일자)	투자 포인트
다우기술 (023590)	14,450 (+0.7)	14,350 (12/19)	<ul style="list-style-type: none"> <li>- 비수기인 3분기 실적이 2분기 대비 개선, 인터넷 서비스의 성장으로 4분기에도 실적 개선 모멘텀 지속 전망</li> <li>- 현재 시가총액이 보유 유가증권 가치를 하회, 영업 및 부동산 가치를 전혀 반영하지 않은 상태</li> <li>- 실적 저점 통과, 한국정보인증 IPO 기대감, 지앤제이와의 합병 시너지 등을 감안하면 밸류에이션 매력 재부각 가능성 상존</li> </ul>
제일기획 (030000)	26,450 (+1.1)	26,150 (11/19)	<ul style="list-style-type: none"> <li>- 국내외 광고 경기 개선, 해외 핵심인력 확보와 거점 확대, 삼성전자 광고 집행 증가 등으로 안정적인 광고 수주 모멘텀 지속 전망</li> <li>- 지상파 중간광고 허용, 대형 스포츠 이벤트, 해외 M&amp;A를 통한 외형 성장 등 우호적인 영업 환경을 감안할 때 Valuation Re-rating 가능성은 열려진 상태</li> </ul>
이마트 (139480)	264,500 (+1.1)	261,500 (12/10)	<ul style="list-style-type: none"> <li>- 의무휴업 등 규제 리스크와 기존점들의 역신장세에 대한 우려보다는 이마트몰의 성장성에 주목할 필요</li> <li>- 오프라인 브랜드를 감안할 때 온라인몰의 구조적 성장 가능성 충분</li> <li>- 객단가 상승, PL상품의 효율 개선, 인력 효율화, 전용 물류센터 건립 등에 따른 수익성 개선 예상</li> </ul>
에스엠 (041510)	43,600 (+6.3)	41,000 (11/20)	<ul style="list-style-type: none"> <li>- 콘텐츠 경쟁력을 바탕으로 부가사업 확대와 함께 SM C&amp;C와의 시너지를 통해 실적 개선 모멘텀 지속 예상</li> <li>- 강화된 아티스트 라인업을 바탕으로 일본에 이어 중국, 동남아 진출을 통해 아티스트 활동 증가 전망</li> </ul>
대림산업 (000210)	91,200 (-6.8)	97,900 (11/20)	<ul style="list-style-type: none"> <li>- 다각화된 사업 포트폴리오를 바탕으로 안정적인 성장세와 수익성 유지</li> <li>- 삼호와 고려개발 등 자회사 리스크가 완화되는 가운데 화학부문 실적 개선</li> <li>- 해외 플랜트 회복 사이클, 기술 경쟁력, 수주 모멘텀 등을 감안할 때 밸류에이션 매력 부각 가능성</li> </ul>
SK텔레콤 (017670)	235,500 (+4.7)	225,000 (11/15)	<ul style="list-style-type: none"> <li>- 초고속 LTE시장을 선점하는 가운데 프리미엄 데이터 이용 증가 추세</li> <li>- SK브로드밴드와 SK하이닉스 등 자회사 실적 호전과 함께 시장 지배력 확대, 배당 및 밸류에이션 매력 등을 감안할 때 안정적인 투자처로 재부각될 가능성</li> </ul>

■ Compliance notice

- 당사는 상기 제시된 유망종목을 1% 이상 보유하고 있지 않습니다.
- 당사는 현재 대림산업, SK텔레콤, 이마트의 발행주식을 기초자산으로 ELW(주식워런트증권)를 발행 중이며, 당해 ELW에 대한 유동성 공급자(LP)입니다.
- 당사는 동 자료를 기관투자자 또는 제3자에게 사전에 제공한 사실이 없습니다.
- 당사는 동 자료의 금융투자분석사와 배우자는 자료 작성일 현재 본 자료와 관련해 재산적 이해관계가 없습니다

## 중장기 유망종목: 영원무역홀딩스 외 5개 종목

- 신규: 없음

- 제외: 없음

(단위: 원, %, 십억 원, 배)

편입종목 (코드)	현재가 (수익률)	편입가 (편입일자)	2013년 추정실적				
			매출액	영업이익	순이익	EPS	PER
영원무역홀딩스 (009970)	71,700 (+8.8)	65,900 (11/04)	1,533	232	82	7,083	10.1
- 1등 아웃도어 브랜드(노스페이스, 에이글)를 소유하고 있는 자회사 영원아웃도어는 하반기 및 2014년 실적 개선 모멘텀 예상되며 영원무역도 3분기를 저점으로 4분기와 2014년 외형과 수익성 개선 전망 - 방글라데시 증설 구체화와 함께 생산 품목 및 고객 다각화 시도에 장기 성장 잠재력 내재 - 현 시가총액은 동사가 지분 50.52%를 보유한 영원무역 지분 가치와 유사하며 지분 59%를 보유한 영원아웃도어의 가치는 제대로 반영되지 않은 상태							
LG화학 (051910)	291,000 (-4.4)	304,500 (10/11)	5,010	676	515	29,123	10.0
- 합성수지 중심의 화학 업황 반등에 따른 수익성 개선 예상 - 전기차 시장 재조명 등으로 영업적자인 증대형 이차전지 부분의 장기 성장성 재부각 가능성 - OLED 재료 및 터치센서용 ITO 필름 등 신제품 추가로 보다 다양해진 전자재료 제품 포트폴리오 보유							
고려아연 (010130)	299,000 (-8.6)	327,000 (9/09)	5,010	676	515	29,123	10.3
- 아연과 연 생산 능력확대에 따른 장기 성장 잠재력 보유 - 환경 규제로 최대 수요처인 중국의 제련사 설비 증설이 제한되고 있어 아연과 연 가격 안정화 예상 - 비철금속 산업 최고의 경쟁력, Fumer 증설효과, 귀금속 및 상품가격 안정화 가능성 등을 주목할 필요							
엔씨소프트 (036570)	240,000 (+42.0)	169,000 (7/30)	726	182	164	8,200	29.3
- 주력 게임인 블레이드앤소울과 길드워2가 중국에서 상용화될 예정으로 하반기 해외 매출 본격화에 대한 기대 유효 - 리니지1과 아이온 등 기존 게임들의 성과가 견조한 가운데 신규 MMORPG인 와일드스타(WildStar)의 연내 출시, 모바일 게임 개발 등을 감안하면 안정적인 성장 기조는 유지될 전망							
LS (006260)	77,400 (+5.7)	73,200 (7/22)	12,821	449	263	9,462	8.2
- 예상보다 더딘 실적 개선과 JS전선 문제 등은 이미 주가에 선반영된 상태로 밸류에이션은 금융위기 이후 저점 수준으로 추가적인 De-rating 가능성은 제한적 - LS산전, LS니꼬동제련, LS엠트론 등 자회사들의 점진적인 실적 개선 기대 유효 - 전선 사업부가 전력선 수익성 향상, 해저 케이블 이익 기여 본격화, 2014년 자회사 상장 모멘텀 등을 주목할 필요							
삼성전자 (005930)	1,427,000 (-6.1)	1,520,000 (5/02)	235,178	42,197	31,496	202,968	7.0
- 범용화된 스마트폰 산업 내에서 시장 지배력 확대, 마진 소프트랜딩을 통한 실적 우려 극복 - 업계과점화, 미세공정 전환한계 등 산업의 구조적인 변화에 따른 수혜로 메모리 실적 개선 - 스마트폰 산업 우려 및 코리아 디스카운트 등의 주가 저평가 요인 극복							

■ Compliance notice

- 당사는 상기 유망종목을 1% 이상 보유하고 있지 않습니다.
- 당사는 현재 엔씨소프트, 삼성전자, 고려아연, LG화학의 발행주식을 기초자산으로 ELW(주식워런트증권)를 발행 중이며, 당해 ELW에 대한 유동성 공급자(LP)입니다.
- 당사는 동 자료를 기관투자가 또는 제3자에게 사전에 제공한 사실이 없습니다.
- 동 자료의 금융투자분석사와 배우자는 자료 작성일 현재 본 자료와 관련해 재산적 이해관계가 없습니다

# 네이블(153460)

종가(12/19): 7,260원

## 지금은 동면(冬眠) 중, 향후 행보를 지켜보자

### ■ 국내 1위의 유무선 융합 통신 솔루션 전문 업체

네이블은 국내 1위의 유무선 융합 통신 및 All-IP 기반 통신 보안 솔루션 전문 업체로 2012년 코스닥에 상장했다. 유무선 융합 통신이란 기존 3G 기반에서 이동통신, 집전화, 인터넷 등 통신 서비스 별로 구축되어 있던 각각의 망을 4G로 넘어오며 All-IP 기반 하나의 통신망으로 통합하여 음성, 문자 등 멀티미디어 데이터를 함께 제공하는 솔루션을 말한다. 동사는 유무선 융합 통신 기반의 RCS(차세대 통합 커뮤니케이션 서비스, Rich Communication Suite)를 세계 최초로 개발, 상용화 했다. 2012년 기준 매출 구성은 유무선 융합 통신 솔루션(RCS 등)이 66%, All-IP 기반 통신 보안이 30%, 기타 4% 등 이다.

### ■ 2013년 전방업체 설비투자 지연, 비용 증가로 외형, 수익성 모두 부진할 전망

2013년 예상 실적은 매출액 220억원(-22.8% YoY), 영업이익 2억원(-96.5% YoY)이다. 동사는 최근 3년간 연평균 30%의 매출 성장을 기록했으나, 올해는 역성장이 불가피한 상황이다. 전방업체인 이동통신사들의 설비 투자가 저조한 반면, 올해 유무선 융합 설비 투자 증가에 대한 기대감으로 인력을 선(先)충원하며 판관비 등이 증가했기 때문이다. 이동통신사의 설비 투자가 부진한 요인은 몇 가지로 생각해 볼 수 있으나, 가장 큰 요인은 1) LTE 관련 설비 투자가 이미 상당 부분 집행되었으며, 2) 기대를 모았던 이통 3사의 통합 메신저 서비스 'joyn'이 저조한 성적을 거두며 실패를 거두고 있기 때문으로 파악된다.

### ■ 글로벌 LTE(4G) 투자는 현재 진행형, 잠재적인 기회 요인은 상존

국내 LTE 설비투자가 상당 부분 선집행됨에 따라 당분간 동사의 매출 증가 요인은 크지 않을 것으로 보인다. 하지만, 기회 요인은 상존한다는 판단이다. 글로벌 이동통신 기술은 3세대에서 4세대로 넘어가는 과도기에 있으며, LTE(4G) 망 투자는 현재 진행형이기 때문이다. 글로벌 통신장비업체인 에릭슨(Ericsson)은 최근 한국의 LTE 보급률을 50%로 발표할 바 있다. 그러나, 전세계 LTE 보급률 2위인 일본은 겨우 20%에 불과하며, 유럽 및 기타 아시아권 국가들은 이보다 훨씬 낮은 것으로 추정된다. 현 수준의 주가에서는 매출 증가가 가시화되기 전까지 단기적인 투자 메리트는 낮아 보인다. 하지만, 동면기에는 체력을 비축하며 봄을 기다리는 시간이 필요하듯이, 국내 1위 업체의 지위를 기반으로 잠재 성장 가능성을 보유하고 있다는 점에서 향후 행보를 지켜볼 필요가 있다는 판단이다.

	매출액 (십억원)	영업이익 (십억원)	세전이익 (십억원)	순이익 (십억원)	EPS (원)	증감률 (%)	EBITDA (십억원)	PER (x)	EV/EBITDA (x)	PBR (x)	ROE (%)
2010A	18.2	1.8	1.8	1.8	-	-	2.1	-	-	-	25.5
2011A	20.8	3.9	4.1	3.7	-	-	4.3	-	-	-	37.3
2012A	28.5	5.1	6.7	5.8	1,432	-	5.7	10.1	9.0	3.0	32.2
2013F	22.0	0.2	1.0	0.8	166	(87.9)	1.4	43.7	19.4	1.4	3.5
2013.06A	4.0	(1.5)	(1.4)	(1.4)							
2013.09A	6.2	1.0	1.0	1.0							

주: K-IFRS(개별) 기준 . 2013년 실적은 당사 추정치 적용

\*상기 보고서는 2013년 12월 19일 당사 홈페이지에 게시된 자료의 요약본입니다.

# 국내외 자금동향 및 대차거래

이수정 (sujeong.lee@truefriend.com) ☎ 02-3276-6252

## ◆ 주요 증시 지표

구 분		12/12(목)	12/13(금)	12/16(월)	12/17(화)	12/18(수)	12/19(목)	
유가증권	종합주가지수	1,967.93	1,962.91	1,961.15	1,965.74	1,974.63	1,975.65	
	등락폭	-10.04	-5.02	-1.76	4.59	8.89	1.02	
	등락종목	상승(상한)	373(4)	363(2)	265(2)	367(2)	391(4)	361(1)
		하락(하한)	420(4)	426(5)	547(3)	436(2)	404(1)	440(0)
	ADR	88.19	84.70	83.02	81.94	82.16	84.99	
	이격도	10 일	98.51	98.66	98.92	99.37	99.88	99.98
		20 일	98.02	97.87	97.90	98.29	98.84	98.94
	투자심리	10	10	10	20	30	40	
	거래량 (백만 주)	255	220	214	222	259	251	
	거래대금 (십억 원)	4,083	3,231	2,988	3,142	3,877	3,717	
코스닥	코스닥지수	495.64	494.36	488.19	486.15	485.65	484.17	
	등락폭	0.86	-1.28	-6.17	-2.04	-0.50	-1.48	
	등락종목	상승(상한)	373(13)	449(6)	265(4)	352(10)	391(11)	389(9)
		하락(하한)	420(4)	463(2)	547(5)	554(2)	404(6)	533(7)
	ADR	79.92	78.47	77.87	79.18	79.20	81.28	
	이격도	10 일	98.20	98.39	97.64	97.66	97.97	98.11
		20 일	97.86	97.78	96.77	96.55	96.63	96.49
	투자심리	10	10	10	20	30	40	
	거래량 (백만 주)	284	266	277	278	292	272	
	거래대금 (십억 원)	1,109	1,026	1,096	1,080	1,241	1,071	

## ◆ 주체별 당일 순매수 동향

(단위: 십억원)

구 분	개 인	외국인	기관계	(금융투자)							기 타
				(금융투자)	(보험)	(투신)	(사모)	(은행)	(연기금 등)		
유가증권	매수	1,650.1	1,160.6	1,023.0	337.8	103.0	278.8	97.6	23.1	182.601	43.5
	매도	1,778.6	1,294.2	757.8	169.8	92.7	175.7	107.0	22.4	190.1	46.6
	순매수	-128.5	-133.6	265.2	168.0	10.2	103.1	-9.3	0.7	-7.5	-3.1
	12월 누계	1,101.5	-2,047.3	1,712.4	-19.2	438.6	425.3	49.3	370.2	448.1	-766.6
	13년 누계	-3,876.6	2,923.1	3,511.8	789.8	1,549.5	-5,746.0	-315.3	-2,435.5	9,669.2	-2,558.3
코스닥	매수	1,067.6	81.1	78.3	18.3	9.0	20.1	13.4	2.5	15.0	14.0
	매도	1,066.9	71.4	88.3	13.3	11.6	25.8	9.1	2.1	26.5	14.3
	순매수	0.6	9.7	-10.0	5.1	-2.6	-5.7	4.3	0.3	-11.5	-0.3
	12월 누계	66.0	18.4	-57.0	-22.4	7.5	-26.6	-3.0	-0.5	-12.0	-27.4
	13년 누계	-535.6	1,710.9	-276.6	-219.3	-99.2	72.3	-125.7	-86.8	182.2	-898.7

주: 외국인은 외국인투자등록이 되어있는 투자자

# 국내외 자금동향 및 대차거래

## ◆ KOSPI 기관별 당일 매매 상위 업종 및 종목

(체결기준: 백만원)

투		신	
순 매 수		순 매 도	
금융업	13,178	전기,전자	-23,621
철강및금속	12,748	음식료품	-4,185
기계	10,847	건설업	-2,265
현대차	16,972	SK하이닉스	-20,082
두산인프라코어	8,616	NAVER	-9,610
고려아연	7,574	만도	-6,790
LG화학	7,388	삼성중공업	-6,400
SK	7,204	기아차	-5,203

연		기	
순 매 수		순 매 도	
금융업	13,168	운수창고	-2,230
철강및금속	5,963	보험	-2,203
전기가스업	5,606	제조업	-775
우리금융	8,200	롯데케미칼	-10,147
현대차	7,676	기아차	-6,495
고려아연	6,156	만도	-5,101
KT	6,019	금호석유	-3,483
한국전력	5,650	현대제철	-2,974

(체결기준: 백만원)

은		행	
순 매 수		순 매 도	
화학	1,031	통신업	-2,438
철강및금속	235	서비스업	-1,310
운수장비	165	금융업	-880
삼성테크윈	1,690	KT	-3,466
KODEX 레버리지	1,336	롯데쇼핑	-1,196
삼성전자	1,314	삼성전자	-1,176
SK텔레콤	1,054	LG전자	-975
TIGER 인버스	937	엔씨소프트	-854

보		험	
순 매 수		순 매 도	
전기가스업	2,367	서비스업	-7,396
기계	1,020	화학	-5,643
은행	238	보험	-3,725
만도	2,834	KODEX 200	-7,129
현대차	2,668	금호석유	-5,990
KOSEF 200	2,650	현대모비스	-3,454
LG화학	2,558	SK	-2,757
한국가스공사	2,297	현대제철	-2,620

## ◆ KOSPI 기관/외인 당일 매매 상위 업종 및 종목

(체결기준: 백만원)

기		관	
순 매 수		순 매 도	
금융업	39,775	전기,전자	-9,688
운수장비	22,678	운수창고	-5,871
철강및금속	20,587	보험	-3,855
현대차	46,720	SK하이닉스	-33,414
TIGER 200	37,109	KODEX 레버리지	-28,739
삼성전자	18,767	만도	-23,270
LG화학	16,273	롯데케미칼	-13,439
현대모비스	16,147	삼성중공업	-13,378
고려아연	15,668	금호석유	-11,489
하나금융지주	14,786	NAVER	-10,350
KODEX 인버스	14,701	기아차	-8,929
KB금융	12,792	KODEX 200	-5,858
두산인프라코어	11,745	삼성전기	-4,282

외		국	
순 매 수		순 매 도	
전기,전자	99,310	운수장비	-90,361
서비스업	63,285	기계	-24,018
보험	11,623	금융업	-8,480
삼성전자	85,297	현대차	-76,543
NAVER	52,932	현대모비스	-36,084
삼성중공업	33,045	두산인프라코어	-15,203
SK텔레콤	13,023	하나금융지주	-14,427
신한지주	12,329	TIGER 200	-10,346
SK하이닉스	10,457	KT	-7,714
금호석유	6,476	현대미포조선	-7,390
현대제철	5,567	두산중공업	-7,132
롯데케미칼	4,977	S-Oil	-6,168
동부화재	4,461	KB금융	-5,528

주: 외국인인 외국인투자등록이 되어있는 투자자

# 국내외 자금동향 및 대차거래

## ◆ KOSDAQ 기관별 당일 매매 상위 업종 및 종목

(체결기준: 백만원)

투 신			
순 매 수		순 매 도	
금속	1,067	전문기술	-1,330
출판,매체복제	743	방송서비스	-1,160
소프트웨어	256	농업	-1,060
성광밴드	1,283	CJ E&M	-1,225
원익IPS	689	농우바이오	-1,060
에스엠	634	CJ오쇼핑	-1,045
골프존	521	SK브로드밴드	-734
삼목에스폼	276	네패스	-723

연 기 금			
순 매 수		순 매 도	
정보기기	1,034	출판,매체복제	-1,479
반도체	892	전문기술	-1,427
디지털컨텐츠	851	IT부품	-1,007
코텍	890	에스엠	-1,468
바이로메드	724	CJ E&M	-1,428
한글과컴퓨터	709	서원인텍	-639
이오테크닉스	472	매일유업	-212
조이스티	420	이라이콤	-193

(체결기준: 백만원)

은 행			
순 매 수		순 매 도	
반도체	375	전문기술	-557
화학	147	도매	-305
통신장비	141	연구,개발	-211
원익IPS	356	CJ E&M	-559
서원인텍	160	리드코프	-305
파인디지털	138	캠트로닉스	-305
테스	115	유진테크	-246
바이오랜드	105	바이로메드	-211

보 험			
순 매 수		순 매 도	
반도체	1,345	소프트웨어	-770
방송서비스	609	컴퓨터서비스	-389
화학	505	제약	-208
원익IPS	915	골프존	-818
덕산하이메탈	845	포스코 ICT	-389
CJ오쇼핑	604	성우하이텍	-293
솔브레인	341	루멘스	-281
성광밴드	311	CJ E&M	-241

## ◆ KOSDAQ 기관/외인 당일 매매 상위 업종 및 종목

(체결기준: 백만원)

기 관			
순 매 수		순 매 도	
반도체	5,661	전문기술	-5,485
금속	2,423	농업	-1,595
소프트웨어	1,402	출판,매체복제	-1,582
원익IPS	4,030	CJ E&M	-5,821
성광밴드	2,825	에스엠	-1,719
이오테크닉스	1,131	농우바이오	-1,595
코텍	901	바이로메드	-1,320
조이스티	869	루멘스	-728
덕산하이메탈	794	매일유업	-639
한글과컴퓨터	723	유진테크	-610
이녹스	622	파라다이스	-515
삼목에스폼	507	비에이치	-511
KH바텍	503	포스코 ICT	-508

외 국 인			
순 매 수		순 매 도	
전문기술	6,040	금속	-3,316
출판,매체복제	2,227	의료,정밀기기	-1,710
반도체	1,811	디지털컨텐츠	-1,612
CJ E&M	4,615	성광밴드	-3,508
에스엠	2,328	오스템임플란트	-1,599
메디톡스	1,660	솔브레인	-1,374
차바이오엔	1,599	셀트리온	-1,336
인터파크	1,416	젬백스	-1,292
AP시스템	1,288	다음	-1,218
루멘스	1,070	CJ오쇼핑	-1,037
하림홀딩스	938	유진테크	-846
원익IPS	896	파라다이스	-725
덕산하이메탈	829	에이블씨엔씨	-658

주: 외국인인은 외국인투자등록이 되어있는 투자자

# 국내외 자금동향 및 대차거래

## ◆ 기관/외인 연속 순매수 상위 종목

(단위: 일)

KOSPI			
기	관	외	국 인
아모레퍼시픽	26 일	SK하이닉스	10 일
대한유화	17 일	아세아	8 일
SK	16 일	한일시멘트	6 일
세방전지	16 일	CJ대한통운	5 일
오리온	13 일	한국타이어월드와이드	5 일
한국전력	13 일	삼성화재	5 일
현대차	12 일	제일모직	5 일
BS금융지주	12 일	세아제강	5 일

KOSDAQ			
기	관	외	국 인
동진씨미켄	15 일	에이테크솔루션	8 일
STS반도체	5 일	태광	6 일
이트레이드증권	5 일	성우하이텍	5 일
차바이오앤	5 일	동국산업	4 일
크루셜텍	5 일	EG	4 일
동국산업	4 일	AP시스템	4 일
다산네트웍스	4 일	에스엔유	4 일
웹젠	4 일	포스코캠텍	3 일

## ◆ 기관/외인 5일간 누적 순매수 상위 종목

(체결기준: 백만원)

KOSPI			
기	관	외	국 인
현대차	127,965	SK하이닉스	120,510
TIGER 200	78,265	삼성전자	56,323
삼성전자	41,027	TIGER 200	39,628
LG화학	39,773	엔씨소프트	36,579
KB금융	38,443	현대위아	24,505
KODEX 200	34,107	LG생활건강	22,231
한국전력	29,392	신한지주	14,859
만도	28,171	한전KPS	10,360

KOSDAQ			
기	관	외	국 인
성광밴드	5,746	원익IPS	8,842
솔브레인	4,846	CJ오쇼핑	7,200
SK브로드밴드	4,742	인터파크	4,529
에스엠	3,876	에스엠	4,102
원익IPS	2,832	서울반도체	4,080
세코닉스	2,355	루멘스	3,264
한글과컴퓨터	2,176	삼천리자전거	2,215
이오테크닉스	1,836	GS홈쇼핑	2,209

## ◆ 기관/외인 동반 순매수 상위 업종 및 종목

(체결기준: 백만원)

KOSPI			
종	목	기	관
서비스업		3,339	63,285
철강및금속		20,587	5,985
통신업		4,203	8,770
삼성전자		18,767	85,297
고려아연		15,668	1,350
신한지주		3,481	12,329
KODEX 인버스		14,701	170
삼성전자우		2,593	2,216
LG유플러스		630	3,461
LG생활건강		2,109	1,955
한국가스공사		2,211	1,732
SK이노베이션		1,760	1,974
현대하이스코		1,121	2,254
합	계		
		66,624	26,571
		12,972	104,064
		17,017	15,810
		14,871	4,809
		4,091	4,064
		3,943	3,734
		3,375	

KOSDAQ			
종	목	기	관
반도체		5,661	1,811
IT부품		695	962
정보기기		1,040	257
원익IPS		4,030	896
차바이오앤		120	1,599
인터파크		213	1,416
덕산하이메탈		794	829
AP시스템		213	1,288
조이시티		869	75
휴온스		370	432
나이스정보통신		25	774
빅솔론		101	566
위닉스		370	247
합	계		
		7,472	1,657
		1,297	4,926
		1,719	1,629
		1,624	1,500
		944	802
		800	667
		617	

주: 기관/외인 동반 순매수 종목 가운데 기관/외인 합계 순매수 금액이 큰 순서대로

# 국내외 자금동향 및 대차거래

## ◆ 기관/외인 연속 순매도 상위 종목

(단위: 일)

KOSPI			
기	관	외	국 인
TREX 펀더멘탈 200	17 일	두산인프라코어	16 일
TIGER 코스닥프리미어	11 일	LG생명과학	16 일
현대상선	10 일	대한항공	15 일
TIGER 모멘텀	9 일	하이트진로	14 일
SK하이닉스	8 일	하이트진로홀딩스	14 일
KStar 코스닥엘리트30	7 일	현대차	14 일
TIGER 삼성그룹	7 일	롯데푸드	13 일
TIGER 증권	7 일	KT	9 일

KOSDAQ			
기	관	외	국 인
동서	17 일	솔브레인	16 일
OCI머티리얼즈	11 일	웹젠	9 일
동양시멘트	9 일	JW중외신약	8 일
우주일렉트로	5 일	KCC건설	6 일
크레듀	4 일	심텍	5 일
KCC건설	3 일	다산네트웍스	4 일
심텍	3 일	오스템임플란트	4 일
CJ E&M	3 일	성광벤드	3 일

## ◆ 기관/외인 5일간 누적 순매도 상위 종목

(체결기준: 백만원)

KOSPI			
기	관	외	국 인
SK하이닉스	-80,414	현대차	-121,569
금호석유	-21,207	두산인프라코어	-64,285
삼성전기	-14,668	한국전력	-45,367
LG전자	-12,728	KT	-40,256
대우건설	-10,270	SK	-34,132
현대차우	-10,062	KODEX 200	-33,257
롯데케미칼	-9,370	SK이노베이션	-23,759
삼성화재	-8,284	삼성중공업	-23,349

KOSDAQ			
기	관	외	국 인
CJ E&M	-14,931	성광벤드	-7,911
CJ오쇼핑	-7,173	솔브레인	-5,785
에스에프에이	-4,244	오스템임플란트	-4,189
인터파크	-4,147	세코닉스	-2,551
AP시스템	-3,717	SK브로드밴드	-2,445
위메이드	-3,211	태웅	-2,052
매일유업	-3,033	안랩	-2,013
파라다이스	-2,990	포스코 ICT	-1,884

## ◆ 기관/외인 동반 순매도 상위 업종 및 종목

(체결기준: 백만원)

종 목	KOSPI		
	기	관	외 국 인
종이, 목재	206	28	234
의료정밀	223	364	587
의약품	213	1,116	1,329
만도	-23,270	-2,444	-25,715
기아차	-8,929	-329	-9,258
삼성전기	-4,282	-2,072	-6,354
대한항공	-3,779	-932	-4,711
GS건설	-1,203	-1,693	-2,896
넥센타이어	-512	-1,983	-2,495
한진해운	-1,734	-75	-1,809
대우건설	-709	-624	-1,333
하이트진로	-160	-1,117	-1,277
SKC	-314	-713	-1,027

종 목	KOSDAQ		
	기	관	외 국 인
연구, 개발	-1,343	-252	-1,596
오락, 문화	-455	-594	-1,049
컴퓨터서비스	-509	-128	-637
솔브레인	-398	-1,374	-1,772
바이로메드	-1,320	-275	-1,595
유진테크	-610	-846	-1,456
파라다이스	-515	-725	-1,240
포스코 ICT	-508	-310	-818
이라이콤	-138	-488	-626
비에이치	-511	-1	-512
씨젠	-487	-1	-488
SBS콘텐츠헤브	-148	-339	-487
엘엠에스	-149	-280	-429

주: 기관/외인 동반 순매수 종목 가운데 기관/외인 합계 순매수 금액이 큰 순서대로

# 국내외 자금동향 및 대차거래

## ◆ 공매도 거래대금 상위 종목

(체결기준: 천주, 백만원)

KOSPI			
종 목	주 수	금 액	
현대중공업	31	7,950	
NAVER	8	6,046	
S-Oil	82	5,999	
현대차	23	5,286	
오리온	6	5,105	
두산인프라코어	394	4,552	
이마트	16	4,262	
POSCO	10	3,217	

주: 상기 표의 수치는 2거래일 전 기준임

KOSDAQ			
종 목	주 수	금 액	
인터파크	150	1,616	
셀트리온	36	1,361	
덕산하이메탈	65	1,204	
매일유업	26	1,133	
파트론	56	778	
원익IPS	71	623	
에스에프에이	14	553	
에스엠	9	388	

## ◆ 대차잔고 상위 종목

(체결기준: 천주, 백만원)

KOSPI		
종 목	주 수	금 액
삼성전자	3,248	4,550,920
POSCO	7,842	2,572,158
LG전자	17,824	1,208,483
OCI	5,846	1,028,954
현대차	4,368	993,820
NAVER	1,325	940,694
현대중공업	2,905	731,966
SK하이닉스	19,470	692,170

주: 상기 표의 수치는 2거래일 전 기준임

KOSDAQ		
종 목	주 수	금 액
셀트리온	14,375	544,091
파라다이스	4,261	110,349
파트론	6,032	82,636
에스엠	1,705	74,330
다음	719	63,668
씨젠	865	50,672
서울반도체	1,145	45,222
원익IPS	4,665	40,865

## ◆ 대차잔고 5일간 누적 순증/감 상위 업종 및 종목

(체결기준: 천주)

KOSPI			
순 증	주 수	순 감	금 액
은행	3,871	기계	-3,814
전기, 전자	2,650	철강및금속	-1,723
증권	1,301	의약품	-1,552
기업은행	3,871	두산중공업	-2,838
LG디스플레이	2,089	KODEX 200	-1,563
한화케미칼	1,999	LG전자	-1,170
하나금융지주	1,539	현대증권	-1,032
동양증권	1,532	현대제철	-926
LG유플러스	1,246	KT	-850
SK하이닉스	1,180	두산인프라코어	-832
대우건설	1,159	STX조선해양	-805
삼성전기	1,119	중국원양자원	-788
삼성물산	908	삼익약기	-708

주: 상기 표의 수치는 2거래일 전 기준임

KOSDAQ			
순 증	주 수	순 감	금 액
전문기술	256	IT부품	-3,925
정보기기	111	종합건설	-2,017
사업지원	102	오락, 문화	-1,264
원익IPS	876	서회건설	-1,759
인터파크	610	텍셀네트컴	-1,549
포스코 ICT	389	SK브로드밴드	-1,162
덕산하이메탈	205	미디어플렉스	-1,012
SKC 솔믹스	153	에스넷	-536
웨이브일렉트로	135	차바이오앤	-434
CJ E&M	73	시공테크	-420
삼천당제약	70	동국S&C	-378
에스맥	68	미래나노텍	-360
키이스트	64	JW중외신약	-355

# 국내외 자금동향 및 대차거래

## ◆ 증시 거래 주체별 매매 동향

(단위: 십억원)

구 분	연간 누계	월간 누계	5일간 누계	12/13(금)	12/16(월)	12/17(화)	12/18(수)	12/19(목)
외국인	3,067.2	-1,903.1	-1,148.0	-275.0	-63.5	12.4	48.4	-133.6
기관계	2,723.2	923.8	1,061.9	185.7	86.4	59.4	94.5	265.2
(투신)	-5,954.9	216.5	290.5	70.3	41.1	21.3	39.6	103.1
(연기금)	9,950.6	645.1	359.5	36.5	12.0	-3.7	1.3	-4.7
(은행)	-2,737.6	68.0	93.2	6.4	2.6	-1.7	298.7	0.7
(보험)	1,253.5	142.6	123.3	-4.1	-12.3	18.8	24.3	10.2
개인	-3,644.6	1,333.5	344.8	100.0	-26.6	-76.5	-77.1	-128.5
기타	-2,145.8	-354.2	-258.7	-10.7	3.7	4.6	-65.7	-3.1

주: KOSDAQ 제외

## ◆ 증시 자금 동향

(단위: p, 십억원, %)

구 분	2010년	2011년	2012년	12/12(목)	12/13(금)	12/16(월)	12/17(화)	12/18(수)
KOSPI	2,033.3	1,825.7	1,997.1	1,967.9	1,962.9	1,961.2	1,965.7	1,974.6
고객예탁금	15,249.8	17,680.2	18,014.3	14,237.3	14,249.5	13,496.7	13,630.5	13,440.2
(증감액)	1,996.5	3,611.7	334.1	182.8	12.2	-752.8	133.8	-190.3
(회전율)	50.9	34.2	26.7	36.5	33.9	30.3	36.0	38.1
실질예탁금 증감	-3,314.4	3,791.6	-13,274.3	208.4	145.7	-499.8	241.0	-163.8
신용잔고	59,709.0	44,763.0	39,124.0	4,382.0	4,363.2	4,388.6	4,380.8	4,350.4
미수금	1,778.0	1,877.0	1,241.0	99.2	104.2	102.8	98.7	90.1

주1: 실질예탁금 증감=고객예탁금증분+개인순매수-(신용증분+미수금 증분) / 고객 예탁금 회전율=(KOSPI, KOSDAQ 거래대금/고객예탁금)\*100

주2: 상기 표의 수치는 2거래일 전까지 제공, KOSCOM

## ◆ 국내 수익증권 유출입 동향

(단위: 십억원)

구 분	설정 잔액	연간 누계	월간 누계	12/12(목)	12/13(금)	12/16(월)	12/17(화)	12/18(수)
전체 주식형	84,021	-8,830	445	85	331	163	299	30
(ex. ETF)		-10,325	200	80	112	63	50	37
국내 주식형	64,164	-4,415	679	104	349	173	307	31
(ex. ETF)		-5,951	431	98	130	73	58	37
해외 주식형	19,857	-4,414	-233	-19	-18	-10	-8	-1
(ex. ETF)		-4,374	-230	-19	-18	-10	-8	-1
주식 혼합형	9,827	-166	125	-1	-19	25	4	23
채권 혼합형	22,530	3,781	134	73	141	32	-105	-41
채권형	55,469	1,861	-637	4	-63	106	-578	6
MMF	74,975	7,628	1,408	1,248	-846	2,080	-575	701

주: 상기 표의 수치는 2거래일 전까지 제공, 금융투자협회

## 국내외 자금동향 및 대차거래

### ◆ 주요 이머징마켓 외국인 매매 동향

(단위: 백만달러)

국 가	연간 누계	월간 누계	5일간 누계	12/13(금)	12/16(월)	12/17(화)	12/18(수)	12/19(목)
한 국	3,044	-1,868	-660	-257	-60	46	-127	72
대 만	7,521	823	-334	-34	-79	72	-43	70
인 도	18,902	1,442	-320	-	-38	211	-	-
인도네시아	-1,506	-137	-493	-28	-19	-11	23	-
태국	-6,102	-1,153	-458	-109	-76	-23	-39	-
남아공	28	-267	-211	-	-	-50	47	-
필리핀	659	-182	-124	-35	-20	-66	-3	-

자료: Bloomberg, 한국투자증권

### ◆ 주요 금리, 환율 및 원자재 가격

(단위: %, 원, 엔, p, 달러)

구 분	2012년	12/12(목)	12/13(금)	12/16(월)	12/17(화)	12/18(수)	12/19(목)
회사채 (AA-)	3.29	3.42	3.37	3.33	3.30	3.32	3.32
회사채 (BBB-)	8.80	9.12	9.07	9.03	8.99	9.02	9.01
국고채 (3년)	2.82	3.01	2.96	2.92	2.88	2.90	2.89
국고채 (5년)	2.97	3.37	3.33	3.27	3.23	3.25	3.25
국고채 (10년)	3.16	3.71	3.68	3.63	3.60	3.62	3.63
미 국채 (10년)	1.76	2.87	2.84	2.86	2.84	2.88	-
일 국채 (10년)	0.80	0.66	0.68	0.66	0.65	0.67	-
원/달러	1,070.60	1,051.00	1,052.60	1,051.50	1,051.00	1,051.30	1,060.10
원/엔	1,243.73	1,021.20	1,015.73	1,019.00	1,021.00	1,022.00	1,030.00
엔/달러	86.08	102.92	103.63	103.18	103.02	102.90	103.01
달러/유로	1.32	1.38	1.38	1.37	1.37	1.37	1.37
DDR3 1Gb (1333MHz)	0.67	1.38	1.38	1.38	1.38	1.38	-
DDR3 2Gb (1333MHz)	1.07	2.37	2.34	2.34	2.34	2.33	-
NAND Flash 16Gb (MLC)	1.89	3.46	3.44	3.44	3.43	3.43	-
CRB 지수	295.01	280.16	280.71	280.16	280.16	278.87	-
LME 지수	3,454.5	3,112.2	3,128.5	3,112.3	3,112.2	3,135.4	-
BDI	699	2,337	2,330	2,234	2,299	2,150	-
유가 (WTI, 달러/배럴)	91.82	97.50	96.40	97.32	97.40	97.73	-
금 (달러/온스)	1,663.40	1,224.90	1,234.60	1,244.40	1,430.10	1,235.00	-

자료: Bloomberg, KOSCOM, 한국투자증권

## KOSPI200 선물 옵션 시장 동향

### ◆ 선물시장 지표

(단위: P, 계약)

	기초자산 KOSPI200	최근월물 1312월물	베이스스			거래량	미결제약정	
			이론	마감	평균		증감	
12월 13일	258.04	256.90	-0.97	-1.14	-1.11	150,701	103,473	2,902
12월 16일	257.90	257.10	-1.02	-0.80	-1.21	136,630	102,935	-538
12월 17일	258.72	258.65	-1.04	-0.07	-0.58	118,217	103,647	712
12월 18일	259.98	260.00	-1.05	0.02	-0.38	112,920	104,432	785
12월 19일	260.20	259.45	-1.05	-0.75	-0.53	159,602	105,394	962

### ◆ 지수선물시장 투자주체별 매매동향

(단위: 계약)

	외국인	개인	기관종합					
			증권	투신	은행	보험	기금	
12월 13일	453	-611	247	-1,289	2,034	-131	-276	-91
12월 16일	2,565	-1,206	-1,529	-3,286	2,002	-86	-217	58
12월 17일	-677	-108	634	469	91	125	-90	39
12월 18일	1,358	279	-1,829	-2,093	259	7	-22	21
12월 19일	769	-658	135	1,148	-1,266	-32	276	8
누적포지션	4,468	-2,304	-2,342	-5,051	3,120	-117	-329	35

### ◆ 지수선물 프로그램 매매동향

(단위: 십억 원)

	프로그램 전체			비차익거래			차익거래			차익거래잔고	
	매도	매수	순매수	매도	매수	순매수	매도	매수	순매수	매도	매수
12월 13일	676	715	39	637	695	58	39	20	-19	5,430	9,233
12월 16일	652	642	-9	611	629	18	40	13	-27	5,438	9,212
12월 17일	697	856	159	681	798	117	16	58	42	5,429	9,245
12월 18일	703	907	204	692	839	148	11	67	56	5,425	9,299
12월 19일	562	788	226	549	736	187	13	52	39		

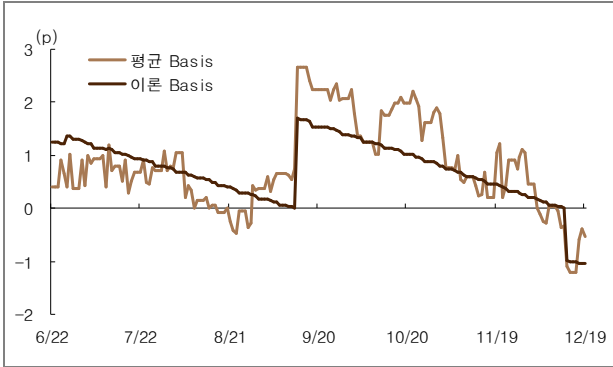
### ◆ 옵션시장 거래동향

(단위: 변동성(%)/가격(P))

변동성	콜옵션			행사가격	풋옵션			변동성
	미결제증감	거래량	현재가		현재가	거래량	미결제증감	
13.51	6,866	160,082	0.16	272.50	14.15	26	5	0.00
13.75	3,761	251,410	0.33	270.00	11.80	188	10	0.00
13.74	6,134	200,051	0.59	267.50	9.55	316	22	6.62
14.00	3,530	168,719	1.05	265.00	7.50	2,452	239	10.38
14.31	2,000	100,129	1.74	262.50	5.80	6,490	399	12.05
14.75	741	45,031	2.72	260.00	4.20	22,127	1,053	12.40
15.10	277	8,352	3.95	257.50	3.00	88,590	2,790	13.07
16.13	128	2,158	5.60	255.00	2.06	138,831	3,984	13.58
16.89	-20	385	7.40	252.50	1.38	130,974	900	14.09
17.52	44	200	9.35	250.00	0.93	134,083	661	14.77
19.15	-2	303	11.60	247.50	0.61	102,353	726	15.36

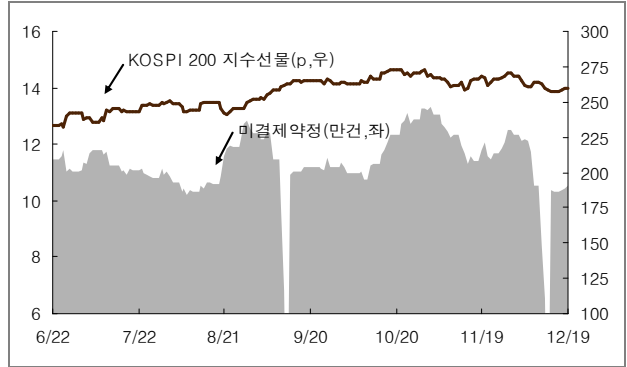
## ■ 주요 지표

### 이론 Basis & 평균 Basis



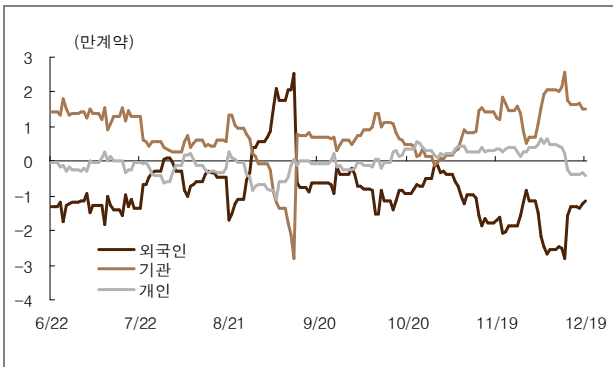
- 평균 Basis: -0.53 (전 거래일 대비 0.15 하락)
- 이론 Basis: -1.05

### 선물 가격 & 미결제 약정수량



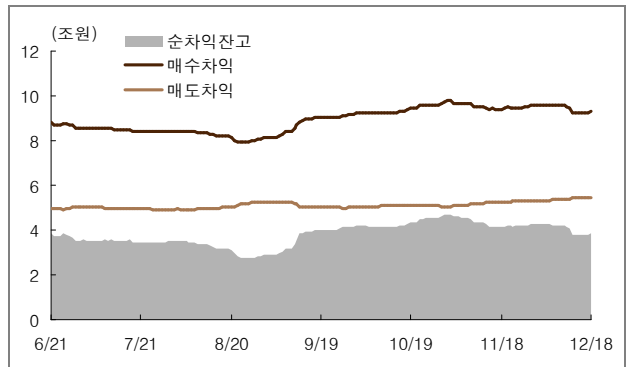
- 미결제약정: 전 거래일 대비 962 계약 증가한 105,394 계약
- 선물가격(259.45): 전 거래일 대비 0.55p 하락

### 투자주체별 누적 순매수



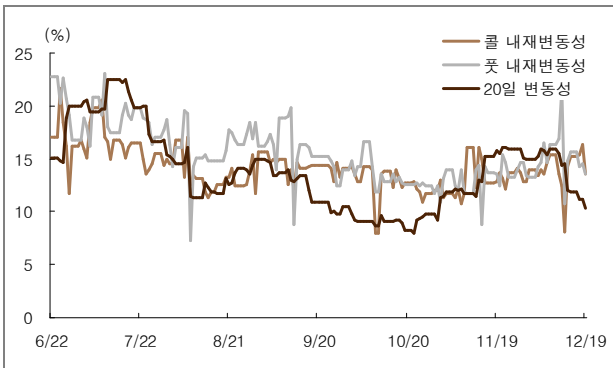
- 외국인: 769 계약 순매수
- 기관: 135 계약 순매수 / 개인: 658 계약 순매도

### 차익거래 잔고 추이



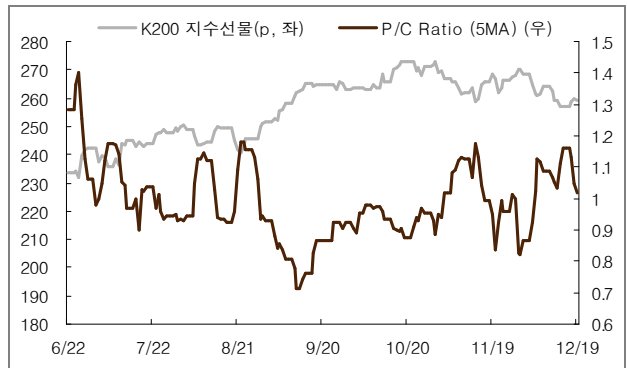
- 차익거래: 389 억원 순매수
- 비차익거래: 1,867 억원 순매도

### KOSPI200 옵션 변동성 추이



- 대표 내재 변동성: 콜 13.6% / 풋 13.5% 기록
- 20일 역사적 변동성: 10.28% 기록

### Put/Call Ratio



- 금액 기준 P/C Ratio(5MA): 1.02 기록

\*\*\* 데이터 불연속성은 선물 13년 12월물이 최근월물로 거래된 데 따른 것

## 한 눈에 보는 증시 일정

월	화	수	목	금
9	10	11	12	13
유럽> 유로존 재무장관 회의 10월 독일 무역수지 (억유로) (179, 183, 203) 10월 독일 산업생산 SA MoM (-1.2%, 0.8%, -0.9%) 중> 11월 무역수지(8일) (억달러) (338, 212, 311) 11월 수출(8일) (12.7%, 7.0%, 5.6%) 11월 수입(8일) (5.3%, 7.0%, 7.6%) 11월 소비자물가지수 (3.0%, 3.1%, 3.2%) 11월 생산자물가지수 (-1.4%, -1.5%, -1.5%) 日> 10월 BoP 경상수지 (억엔) (-1,279, 1,489, 5,873) 3분기 GDP SA QoQ (0.3%, 0.4%, 0.5%)	美> 10월 도매 재고 MoM (1.4%, 0.3%, 0.4%) 中> 11월 광공업생산 (10.0%, 10.1%, 10.3%) 日> 11월 통화량 M2 YoY (4.3%, 4.2%, 4.1%)	韓> 11월 수출물가지수 (-2.5%, n/a, -4.6%) 11월 수입물가지수 (-4.9%, n/a, -7.3%) 11월 실업률 SA (2.9%, 3.0%, 3.0%) 美> MBA 주택융자 신청지수 (1.0%, n/a, -12.8%) 유럽> 11월 독일 소비자물가지수 (1.3%, 1.3%, 1.3%) 日> 10월 기계수주 MoM (0.6%, 0.7%, -2.1%) 中> 11월 신규위안대출 (억위안) (6,246, 5,800, 5,061) 11월 통화공급 M2 YoY (14.2%, 14.2%, 14.3%)	韓> 선물옵션 동시만기일 금통위 기준금리 발표 (2.50%, 2.50%, 2.50%) 美> 신규 실업수당 청구건수 (36.8만, 32.0만, 30.0만) 실업보험 연속 수급 신청자 수 (279.1만, 274.3만, 275.1만) 11월 소매판매 추정 MoM (0.7%, 0.5%, 0.4%) 10월 기업재고 MoM (0.7%, 0.4%, 0.6%) 유럽> 10월 산업생산 MoM (-1.1%, 0.3%, -0.5%)	美> 의회 특별위원회 재정감축 논의 11월 생산자물가지수 (-0.1%, 0.0%, -0.2%) 日> 10월 광공업생산 최종 MoM (1.0%, n/a, 0.5%)
16	17	18	19	20
美> 11월 광공업생산 (1.1%, 0.6%, -0.1%) 12월 뉴욕주 제조업지수 (0.98, 5.00, -2.21) 유럽> 10월 무역수지 SA (억 유로) (145, 145, 124) 12월 유로존 제조업 PMI 예고 (52.7, 50.9, 50.8) 中> 12월 HSBC플레이스 제조업 PMI (50.4, 50.9, 50.8) 日> 4분기 단칸 대형 제조업 지수 (16, 15, 12)	韓> 11월 생산자물가지수 (-0.9%, n/a, -1.4%) 美> 12월 NAHB 주택시장지수 (58, 55, 54) 11월 소비자물가지수 (0.0%, 0.1%, -0.1%) 3분기 경상수지 (억 달러) (-948, -1,002, -966) 유럽> 11월 유로존 소비자물가지수 (0.9%, 0.9%, 0.9%)	美> MBA 주택융자 신청지수 (-5.5%, n/a, 1.0%) 11월 건축허가 MoM (-3.1%, -4.7%, 6.7%) 11월 주택착공건수 (109.1만, 95.5만, 88.9만) FOMC 금리결정 (0.25%, 0.25%, 0.25%) 유럽> 10월 건설생산 MoM (-1.2%, n/a, -0.5%) 日> 11월 무역수지 조정 (조 엔) (-1.35, -1.36, -1.09)	美> 신규 실업수당 청구건수 (n/a, n/a, 36.8만) 실업보험 연속 수급 신청자 수 (n/a, n/a, 279.1만) 11월 기준주택매매 (n/a, 505만, 512만) 유럽> 10월 경상수지 (n/a, n/a, 140억)	美> 3분기 GDP 연간화 QoQ (n/a, 3.6%, 3.6%) 日> 일본은행 정책금리 (n/a, 0.1%, 0.1%) 일본은행 2014년 본원통화 목표(엔) (n/a, n/a, 270)
23	24	25	26	27
韓> 11월 할인점 매출 11월 백화점 매출	美> 11월 내구재 주문 10월 주택가격지수	美> MBA 주택융자 신청지수	韓> 12월 소비자기대지수 美> 신규 실업수당 청구건수 실업보험 연속 수급 신청자 수 日> 11월 건설 수주 11월 실업률	日> 11월 소비자물가지수 11월 광공업생산 예상 11월 소매판매 11월 자동차 생산

주: 괄호안은(발표치, 블룸버그 예상치, 이전치) 순이며 예상치는 변동 가능  
 발표일자는 한국시간 기준 (단, 오전 6시 이전에 발표되는 지표는 전일 기입)  
 실적발표일은 Bloomberg, 기업 공시 기준으로 작성 (변동 가능, \*표시는 한국시간 당일 아침)