



2014년 6월 16일

# 투자전략 Daily

- 투자전략 | 노근환 ☎ 3276-6226
- 시    황 | 박소연 ☎ 3276-6176
- 글로벌전략 | 박중제 ☎ 3276-6560
- 계량분석 | 안  혁 ☎ 3276-6272
- 파생/ETF | 강송철 ☎ 3276-6181
- 경제분석 | 전민규 ☎ 3276-6229
- 이머징마켓 | 윤향진 ☎ 3276-6280
- 채권분석 | 이정범 ☎ 3276-6191
- 크 레 디 트 | 김기명 ☎ 3276-6206



• 투자전략

KIS Weekly Strategy: 망중립성과 통신주 (2)

• 이머징마켓 동향

유동성 지표 개선으로 중화권 증시 강세

• 전일 시장 동향과 특징주

• KIS 투자유망종목

단기 유망종목: 엔씨소프트 외 5종목

중장기 유망종목: 삼성SDI 외 5종목

• 국내외 자금동향 및 대차거래

• 증시 캘린더



# 주요 증시 지표 및 주체별 거래 동향

## ◆ 주요 증시 지표

구 분		6/5(목)	6/9(월)	6/10(화)	6/11(수)	6/12(목)	6/13(금)	
유가증권	종합주가지수	1,995.48	1,990.04	2,011.80	2,014.67	2,011.65	1,990.85	
	등락폭	-13.08	-5.44	21.76	2.87	-3.02	-20.80	
	등락종목	상승(상한)	316(3)	463(5)	547(8)	492(15)	487(17)	343(6)
		하락(하한)	505(10)	361(12)	265(0)	328(1)	330(0)	464(0)
	ADR	94.77	95.95	95.79	98.88	97.66	94.03	
	이격도	10 일	99.42	99.28	100.39	100.51	100.29	99.38
		20 일	99.79	99.42	100.36	100.38	100.16	99.17
	투자심리	50	40	40	50	50	40	
	거래량 (백만 주)	211	207	235	238	252	221	
	거래대금 (십억 원)	4,405	4,514	3,923	3,885	4,273	3,505	
코스닥	코스닥지수	523.12	524.03	532.64	533.30	536.14	536.34	
	등락폭	-8.16	0.91	8.61	0.66	2.84	0.20	
	등락종목	상승(상한)	279(4)	488(4)	547(6)	492(8)	487(9)	419(6)
		하락(하한)	670(4)	444(3)	265(0)	328(1)	330(0)	501(0)
	ADR	79.50	82.05	83.38	85.11	84.11	82.06	
	이격도	10 일	96.36	96.93	98.84	99.24	99.99	100.29
		20 일	95.55	95.92	97.65	97.93	98.65	98.90
	투자심리	50	40	40	50	50	40	
	거래량 (백만 주)	258	229	239	236	244	263	
	거래대금 (십억 원)	1,538	1,320	1,387	1,402	1,341	1,339	

## ◆ 주체별 순매수 동향

(단위: 십억원)

구 분		개 인	외국인	기관계 (금융투자)	(보험)	(투신)	(사모)	(은행) (연기금 등)	기 타		
유가증권	매수	1,731.0	828.5	926.1	159.5	94.6	291.1	54.0	36.7	290.132	40.1
	매도	1,371.3	1,083.0	1,012.2	208.0	134.4	313.0	95.2	26.9	234.6	59.2
	순매수	<b>359.7</b>	<b>-254.5</b>	<b>-86.1</b>	<b>-48.5</b>	<b>-39.8</b>	<b>-21.9</b>	<b>-41.2</b>	<b>9.8</b>	<b>55.5</b>	<b>-19.1</b>
	6월 누계	<b>515.8</b>	<b>247.6</b>	<b>-915.4</b>	<b>-601.1</b>	<b>63.8</b>	<b>-328.2</b>	<b>-217.3</b>	<b>-54.7</b>	<b>242.9</b>	<b>152.0</b>
	14년 누계	1,094.7	1,393.3	-2,509.7	-3,560.0	682.7	-1,266.2	-146.5	-989.3	2,790.4	21.7
코스닥	매수	1,189.4	78.9	70.6	17.6	5.7	24.6	4.8	1.8	16.1	13.4
	매도	1,165.1	101.0	72.6	20.4	7.9	21.7	7.8	2.6	12.2	13.7
	순매수	<b>24.3</b>	<b>-22.0</b>	<b>-2.0</b>	<b>-2.8</b>	<b>-2.1</b>	<b>2.9</b>	<b>-3.0</b>	<b>-0.8</b>	<b>3.9</b>	<b>-0.2</b>
	6월 누계	<b>167.1</b>	<b>-22.3</b>	<b>-148.8</b>	<b>-9.8</b>	<b>-41.5</b>	<b>-43.0</b>	<b>-61.9</b>	<b>-6.9</b>	<b>14.4</b>	<b>4.0</b>
	14년 누계	40.0	657.9	-214.0	-15.7	60.1	-243.6	-95.3	-0.6	81.1	-484.0

## KIS Weekly Strategy: 망중립성과 통신주 (2)

2014년 Target KOSPI	2,150pt
12MF PER	9.92배
12MF PBR	1.00배
Yield Gap	7.3%P

- ▶ 지난 주 증시동향 : 낙폭과대주 반등 vs. 삼성그룹주 약세
- ▶ 이번 주 증시 전망 : 채권 같은 주식
- ▶ 망중립성과 통신주 (2) : 사물인터넷과 통신주의 헤게모니

지배구조 개편 이슈 :  
 중소형주 소외 현상 극심

### ■ 지난 주 증시 동향 : 낙폭과대주 반등 vs. 삼성그룹주 약세

1) 시장 동향 : ECB 통화정책 기대감 불구 KOSPI 주간 단위 약보합 마감. 지주사 전환 불확실성 관련 언론 보도로 삼성그룹주들이 큰 폭으로 밀렸고, 이라크 내전 사태 고조로 유가가 급등하면서 외국인 투자자 큰 폭 매도세로 전환.

- ECB 여파로 원/달러 환율이 지지선을 이탈해 1,017.8원까지 밀렸고, 금통위에서 이주열 총재가 기존의 경기 낙관론에서 후퇴해 국제금리 큰 폭 하락. 국고 3년물은 지난 주보다 10bp 하락한 2.74%, 10년물은 7bp 밀린 3.31% 기록.

2) 수급 동향 : 외국인은 13일(금) 현물(-2,500억)과 선물(-12,600계약) 모두 큰 폭 순매도로 전환해 향후 방향성에 대한 경계감 형성. 국내 기관은 사모(-1,791억), 금융투자(-1,373억), 투신권(-767억) 모두 순매도 이어졌고 연기금(+1,323억)만 순매수로 지수 방어.

- 한편 11일 MSCI 시장 분류 심사(Market classification review)에서는 중국 A주도 EM 편입에 실패했고, 한국과 대만은 DM 편입 실패 및 Watch-list에서도 제외.

3) 업종/종목 : 삼성그룹 지주회사 전환 불확실성 고조되며 삼성엔지니어링(-10.6%), 삼성물산(-9.1%), 삼성전자(-6.2%), 삼성전자우(-9.8%) 전반 약세. SK C&C(-6.3%), 현대글로벌(-4.5%) 등 여타 그룹 개편 수혜주도 동반 약세.

- 반면 신제품 출시 및 월드컵 효과, 2분기 실적 개선 기대감으로 LG 그룹주들 전반 강세. LG디스플레이(+10.3%), LG이노텍(+7.8%), (주)LG(+2.6%), LG전자(+1.5%) 상승. 한편 오랜만에 코스닥(+2.5%)과 거래소 소형주(+2.6%)가 큰 폭 반등했고 현대백화점(+7.6%), 롯데케미칼(+6.8%), 엔씨소프트(+10.0%), 대우인터(+11.6%) 등 52주 신저가 부근에서 거래되던 낙폭과대주들도 강한 반등.

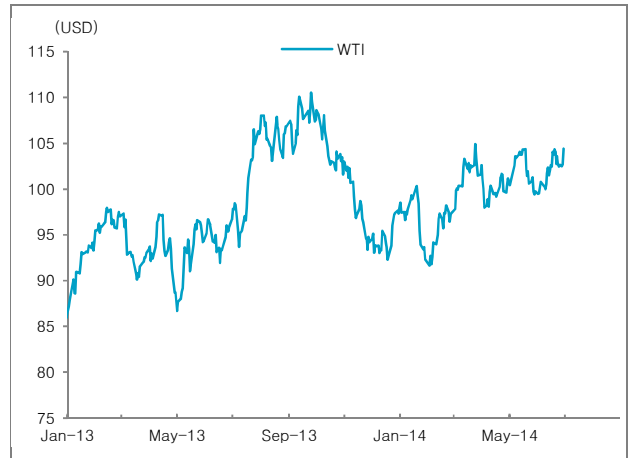
- 한편 13일(금) 장마감 후 삼성생명이 ▲ 삼성화재 자사주 4%를 취득하고 ▲ 삼성물산 지분 4.79%를 삼성화재로 매각. 삼성생명의 삼성화재 지분이 14.98%까지 높아지며 금융지주 자회사 편입조건인 30%에 한층 가까워지면서, 삼성생명의 중간금융지주 전환 움직임이 빨라지고 있는 것으로 해석.

[그림 1] 한국 국고채 금리 : 박스권 하향 이탈



자료: Bloomberg, 한국투자증권

[그림 2] 국제 유가 급등 : 이라크 우려



자료: Bloomberg, 한국투자증권

■ 이번 주 증시 전망 : 채권 같은 주식

채권 같은 주식 : KT&G, 한국가스공사, 기업은행, SK텔레콤 등

낙폭과대주는 짧은 트레이딩 정도만 국한할 것을 추천

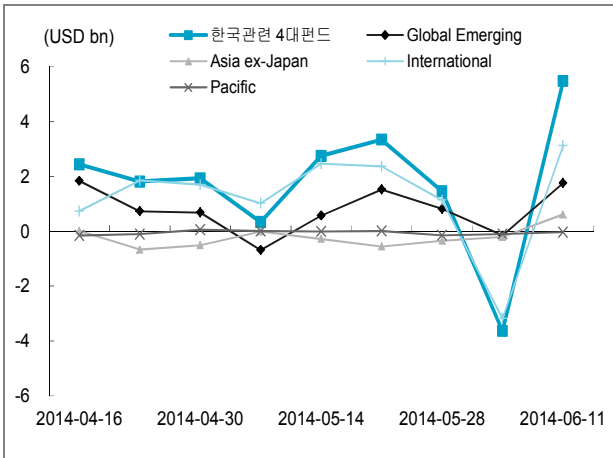
1) 종합판단 : 여전히 시장의 upside potential 제한적으로 판단. 지난 주 한국시장에서 나타난 가장 큰 변화는 BOK의 경기전망 후퇴로 인한 채권금리 급락이었음. 국고 3년은 2.74%, 국고 5년은 2.99%, 국고 10년은 3.3%로 작년 5월 말 수준까지 후퇴. ECB의 마이너스 예금금리 도입도 한몫했으나 중요한 것은 상당기간 저금리가 이어질 것이라는 컨센서스가 다시 한 번 형성되고 있다는 것. 이는 지속적으로 배당주, 채권 같은 주식의 컨셉(KT&G, 한국가스공사, 기업은행, SK텔레콤)을 강조하는 이유.

- 낙폭과대주에 대한 접근, 짧은 트레이딩에만 국한 추천 : 지난 주는 52주 신저가 부근에서 맴돌던 낙폭과대주들의 반등이 눈에 띄었음. 대우인터내셔널, 대웅제약, 엔씨소프트, 현대제철, 현대백화점, 금호석유, 롯데케미칼, 대우조선해양 등의 종목이 6~11%씩 상승. 이에 ECB 마이너스 금리 발표 이후 작년 7~8월과 같은 에너지/소재/산업재 등 소위 시클리컬이 주도하는 반등에 대한 기대감이 점증. 그러나 작년 7~8월의 반등국면과 분명히 다른 것은 동 종목들이 주도주로 시장을 선도하는 형태는 아닌데다, 구리가격이 재차 하락하고 중국의 부동산 가격 둔화 속도가 빨라지는 등 불안요소 여전히 상존. 분명한 촉매제 발견 전까지 단기 트레이딩 정도만 권고.

2) 다음 주 일정 : 최근 채권금리 하락세가 지속되는 가운데 18일(수) FOMC 코멘트가 관건. 채권 매입량은 100억 달러 추가 축소할 전망이나 고용 및 제조업 지표 등 경기에 대한 전반적인 낙관론을 유지할 것인지 주목.

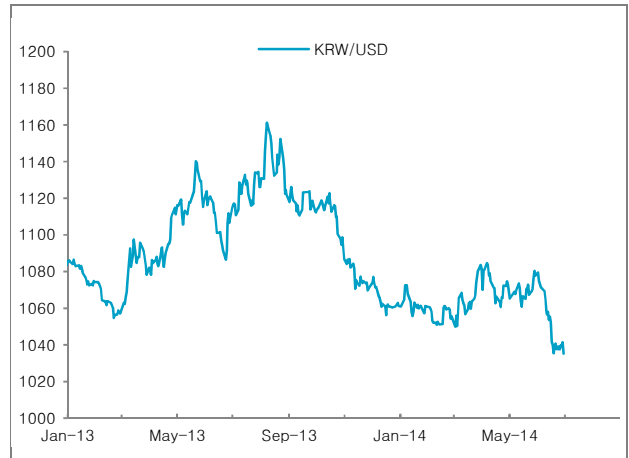
3) 글로벌 펀드 플로우 : 선진국(International, Pacific) 순유입은 지난 주 32.9억 달러 순유출에서 31.0억 달러 순유입으로 전환. 이머징(Asia ex-Japan, GEM) 펀드군도 지난 주 3.6억 달러 순유출에서 23.8억 달러 순유입으로 전환. Asia ex-JP 펀드군은 2주 연속 순유출. 인도, 중국, 브라질은 순유입이었으나, 한국, 홍콩, 러시아는 순유출 기록.

[그림 3] 한국 관련 4대 해외펀드 주간 동향



자료: EPFR, 한국투자증권

[그림 4] 원/달러 환율



자료: Bloomberg

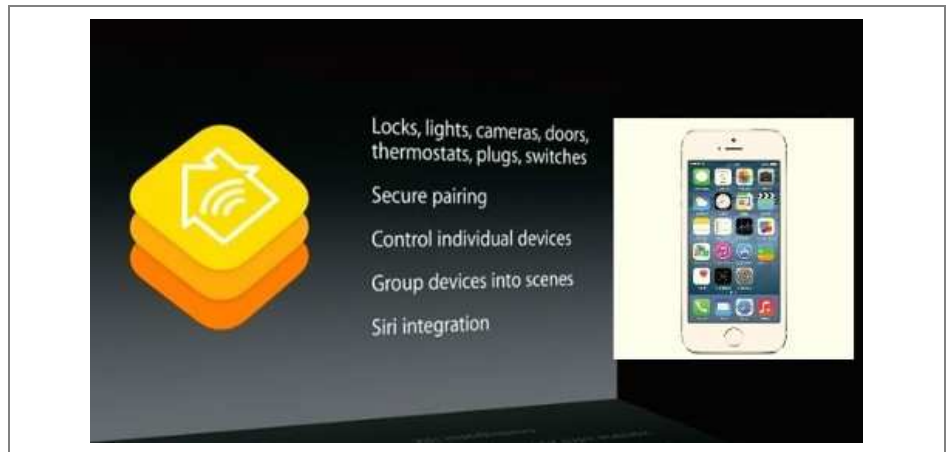
■ 망중립성과 통신주 (2) : 사물인터넷과 통신주의 해게모니

사물인터넷 : 황창규 KT 사장 연설, 애플의 iOS8, SKT의 아이리버 인수전

사물인터넷(IOT; Internet of Things)이 화두다. 지난 주 황창규 KT 회장은 중국 상하이에서 개최된 ‘모바일 아시아 엑스포(MAE) 2014’에 참석해 ‘센서 기술의 발달, 스마트 디바이스의 확대, 기가급 모바일 브로드밴드 확산, 클라우드 컴퓨팅과 빅데이터 분석 등 혁신적인 기술 발전으로 더 스마트한 IOT 세상이 오고 있다’면서 ‘ICT 기술을 보유한 통신사들이 주도적 역할을 해야 한다’고 강조했다.

지난 6월 2일 발표된 애플의 새 운영체제 iOS8도 사실상 사물인터넷을 위한 것이었다. iOS8의 핵심 기능은 1) 혈압, 체중, 심장박동 등 사용자의 건강상태 관련 정보를 수집해 분석, 전달해 주는 소프트웨어인 ‘헬스 키트’와 2) 집안의 가전제품들을 아이폰이나 아이패드로 작동시킬 수 있도록 하는 ‘홈키트’였는데 모두 스마트폰이 아니라 여타 기기들에 탑재될 것을 가정한 운영체제였다.

[그림 5] 애플 iOS8 홈킷(HomeKit) 발표 장면



자료: architectologist.com

한편 SK텔레콤은 IOT 사업을 강화하기 위해 음향전문기기 아이리버 인수를 추진 중인데 ‘앱세서리(앱+액세서리를 합성한 단어로 앱과 연동해 스마트폰과 태블릿 등 스마트 기기의 기능을 확장시켜주는 주변기기)’로 통칭되는 단말기 사업을 강화하기 위함이다. 애플도 최근 30억 달러에 유명 헤드폰 업체인 ‘비츠 일렉트로닉스’를 인수했는데, 모바일 환경이 스마트폰에서 주변기기로 확산될 것이라고 보는 업체들이 많아지고 있는 것이다.

그러나 근본적인 문제 아직  
해결 안돼 : 기하급수적으로  
늘어날 데이터 트래픽을  
누가 감당할 것인가

IOT는 말만 많지 아직 시장이 성숙하지 않아 시기상조라는 시각도 많다. 필자도 상당 부분 그러한 문제의식에 공감한다. 특히 IOT가 활성화될 경우 기하급수적으로 늘어날 데이터 트래픽을 누가, 얼마나, 어떻게 감당할 것이냐라는 원론적인 문제가 해결되지 않았다는 것이 큰 문제다. 실제로 네트워크 사업자(ISP)들은 트래픽 급증에 따른 네트워크 투자는 ISP가 주도하고 있으나 네트워크를 통한 수익 창출은 콘텐츠 사업자(CP)가 주도하고 있어 투자재원 확보가 여의치 않다고 불멘소리를 하고 있다.<sup>1</sup>

지난 5월 19일자 데일리에서 필자가 언급한 미국의 망중립성 완화 판결은 이러한 맥락에서 큰 의미가 있다. 대용량 콘텐츠의 전송 품질을 향상시키고, 트래픽 폭증에 대비하기 위해 네트워크 사업자와 콘텐츠 사업자간 비용 분담에 대해 처음으로 공개적인 논의가 시작된 것이다.

물론 한국과 미국의 통신 환경은 명확한 차이점이 있다. 우리나라는 초고속 인터넷 사업자를 전기통신사업법을 통해 규제되는 기간통신사업자(common carrier)로 분류해 공공성을 강조하고 있으나 2002년 미국 부시 행정부는 경쟁을 촉진한다는 명분으로 초고속 인터넷을 언론매체와 같은 기간통신사업자에서 제외했다. 때문에 현재 대부분의 미국 통신사업자들은 정보서비스 사업자(information service)로 분류된다. 또한 미국에 비해 한국의 유무선 인터넷 전송속도가 월등해 통신품질에 대한 이슈 제기 가능성도 낮은 편이다.

결국 통신사들의 헤게모니  
인정하는 방향으로 가게 될  
것

그러나 LTE 무제한 요금제가 출시된 이후 트래픽 급증에 따른 망과부하 문제가 지속적으로 제기되고 있고 고품질 동영상 서비스가 증가함에 따라 테더링, 셰어링 등 헤비유저들로 인한 트래픽 폭증 가능성도 대두되고 있다. 이는 결국 중기적으로 망중립성 이슈와 관련해 통신사들의 헤게모니를 인정해주는 방향으로 나아갈 수밖에 없음을 의미한다. IOT 시장 확대 및 선점을 위해서도 어쩔 수 없는 선택이라는 것이다.

필자는 결국 통신업체들이 단순히 트래픽을 실어나르는 ‘전달자’ 이상의 역할을 하게 될 것으로 기대한다. 이는 통신사가 지분을 보유한 포털, 콘텐츠, 유통 관련 계열사들의 헤게모니로도 연결될 가능성이 있다.

<sup>1</sup> 오화영, 박성우 “ICT 생태계 균형 발전을 위한 네트워크 가치의 재조명 : 망중립성 패러다임 변화와 시사점” 2014년 4월 15일 KT경제경영연구소 발간 이슈 리포트 No.11

SK텔레콤의 경우 콘텐츠와 플랫폼 사업을 총괄하고 있는 SK플래닛이 핵심이다. SK플래닛은 11번가, T스토어, T맵, 호핀 등의 사업을 영위하고 있으며 로엔(15%)과 SK컴즈(64.6%) 지분을 보유하고 있다.

〈표 1〉 SK텔레콤 주요 지분보유사

투자회사	피투자회사	지분율	장부가액(백만원)	비고
SK 텔레콤	SK 하이닉스	20.6%	3,374,726	상장
	SK 플래닛	100.0%	1,538,021	
	SK 브로드밴드	50.6%	1,242,247	상장
	하나 SK 카드	49.0%	400,000	
	PS&마케팅	100.0%	213,934	
	SK 텔링크	83.5%	144,740	
	네트웍오앤에스	100.0%	15,000	
	서비스에이스	100.0%	21,927	
	서비스탑	100.0%	14,281	
	SK 와이번스	100.0%	4,000	
SK 플래닛	로엔엔터테인먼트	15.0%	120,000	상장
	SK 컴즈	64.6%	148,830	상장

자료: SK텔레콤 분기 보고서, 한국투자증권 정리

KT의 경우 당장의 시너지를 기대하긴 힘들 것 같다. 지난 봄 인력 구조조정에 이어 자회사 효율성 제고에 모든 역량이 집중될 가능성이 높기 때문이다. 당분간 1) 그룹 주력사업과 시너지가 적거나 수익성이 부진한 업체는 선별적으로 매각하고 2) 유사 계열사간 통합을 추진하고 3) 비용구조 개선 방안이 추진될 전망이다.

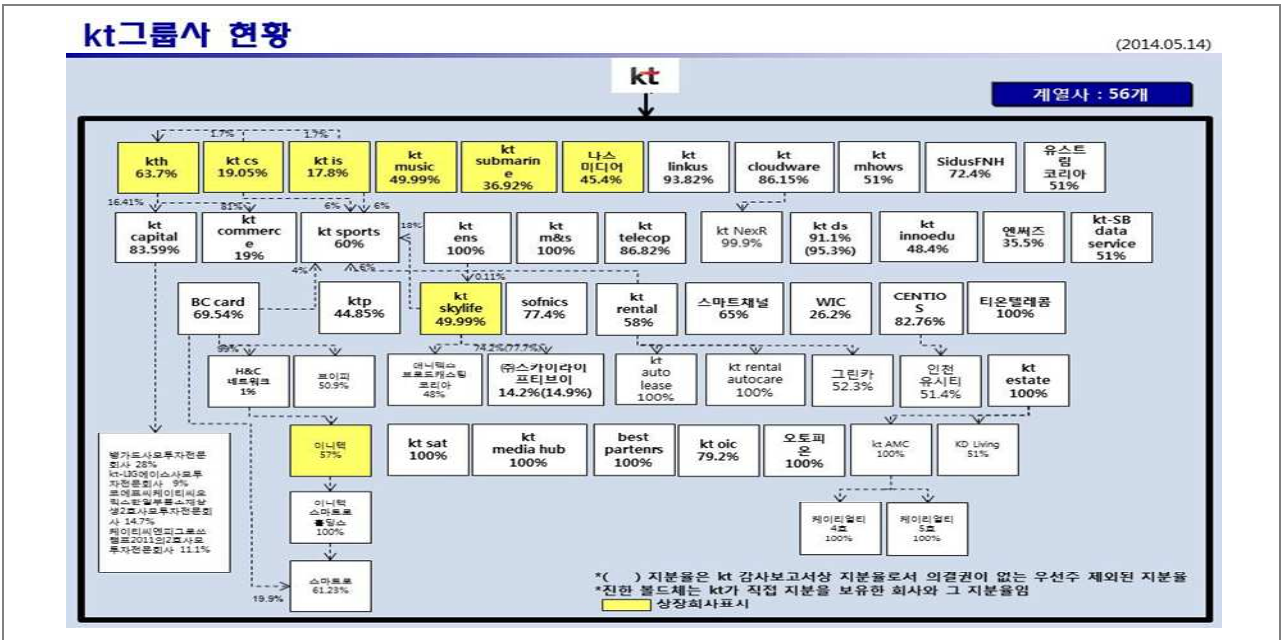
그러나 이러한 과정에서 서비스별 효율성을 높이기 위해 미디어, 음악, 유통 등 각 부문별로 기능이 비슷한 업체들을 통합하거나 지분매각 및 협력관계 구축, 비용구조 개선 등이 가시화될 경우 흥미로운 시나리오가 전개될 것으로 본다. 당사의 양종인 애널리스트는 자회사 구조조정은 진행 강도에 따라 효과가 다르겠지만 KT의 수익과 재무구조에 긍정적인 영향이 있을 것으로 전망하고 있다.

〈표 2〉 KT 주요 지분보유사

투자회사	피투자회사	지분율	장부가액(백만원)	비고
KT	케이티에스테이트	100.0%	1,084,522	
	비씨카드	69.5%	633,004	
	케이티넷	100.0%	390,530	
	케이티스카이라이프	50.0%	311,696	상장
	케이티캐피탈	83.6%	172,435	
	케이티렌탈	58.0%	156,957	
	케이티엠앤에스	100.0%	124,564	
	케이티하이텔	63.7%	120,078	상장
	나스미디어	45.4%	23,051	상장
	케이티뮤직	50.0%	37,417	상장
	케이티스	17.8%	16,413	상장
	케이티씨에스	17.8%	16,449	상장
	KT 서브마린	36.9%	24,370	상장
BC 카드	H&C 네트워크	99.0%		
H&C 네트워크	이니텍	57.0%		상장

자료: KT 분기 보고서, 한국투자증권 정리

[그림 6] KT 그룹사 현황 (2014년 5월 14일 현재) : 총 계열사 56개



자료: KT 분기 보고서

LG유플러스는 유의미한 자회사 모네펀은 기대하긴 힘들지만 최근 정부가 LG유플러스(미디어로그), KT(케이티스) 자회사의 알뜰폰 사업 진출을 이르면 7월경 허용해주기로 가닥을 잡은 것은 흥미로운 부분이다. 그간 시민단체와 중소 알뜰폰 사업자들이 중소기업 생태계를 교란하고 알뜰폰 정책 취지를 근본적으로 말살한다며 반발해왔음에도 정책이 뒤집힌 것이다. 이는 알뜰폰 시장을 보다 활성화하기 위해 통신업체들의 체계모니를 일정 부분 인정하겠다는 정부의 전략적 접근으로 이해된다.

<표 3> LG유플러스 지분보유사

투자회사	피투자회사	지분율	장부가액(백만원)	비고
LG 유플러스	SK 브로드밴드	2.4%	30,160	상장
	한국전파기독교	3.5%	2,159	상장
	한국전자인증	0.6%	543	상장
	미디어로그	88.1%	11,085	

자료: LG유플러스 분기 보고서, 한국투자증권 정리



■ Appendix 1 : 주간 글로벌 업종별 등락률 상위/하위

금주 상승률 상위 업종은  
가전, 수도, 석유&가스,  
장난감/게임/취미,  
그리고 사무실 장비

가전 : 월드컵 특수로  
TV 제조업체 강세

석유 & 가스 : 중동의  
지정학적 리스크가  
상승 요인

주간 Bloomberg World Index 69개 업종 가운데 상승률이 높았던 업종은 가전, 수도, 석유&가스, 장난감/게임/취미, 그리고 사무실 장비 등이었고 가장 성적이 안 좋았던 업종은 항공, 우주/국방, 트럭 & 리스, 숙박/카지노, 그리고 REIT였다.

금주 가장 많이 오른 가전 업종의 상승 동력은 12일 개막한 브라질 월드컵이다. 울들어 2월 동계 올림픽, 6월 월드컵 등 국제적 스포츠 이벤트가 연이어 개최되면서 글로벌 TV 수요를 상승했다. 삼성전자, LG, TCL, 소니 순으로 판매량이 증가했는데, 특히 소니의 경우 판매량이 전년 동기 대비 30% 증가하면서 2012년 이후 최고치를 기록했다. 월드컵으로 인한 실적 호조에 대한 기대감에 업종 내 국내 관련주 역시 상승하는 모습을 보였다. 실적 호조에 대한 기대감에 LG디스플레이는 전주 대비 10.26%, LG이노텍은 5.76% 상승하는 등 특히 LG그룹주들이 강세를 보였다.

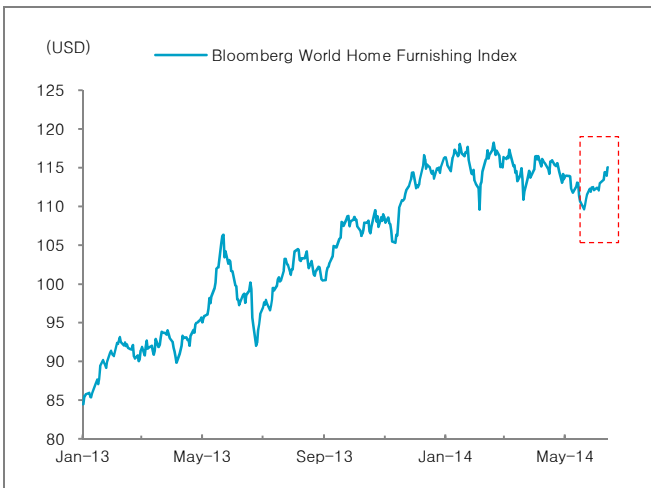
세 번째로 큰 폭으로 상승한 석유 & 가스 업종은 최근 이라크 내에서의 종파 간 무력 충돌이 가장 큰 원인이었다. 수니파가 무력으로 주요 도시를 점거하면서 석유 공급에 대한 불안감이 고조되면서 원유 가격이 증가했기 때문이다. 실제로 6월 12일 WTI는 106달러를 상회하며 연중 최고치를 기록했다. 원활한 원유 수급에 대한 불안감이 고조되면서 업종 내 가장 큰 비중을 차지하는 엑손 모빌과 셰브론은 전주 대비 각각 1.1%, 2.1% 상승했다. 한편 프랑스 최대 정유업체인 토탈은 앙골라 해안에서 석유 생산량 증가 프로젝트인 CLOV 진행 소식에 전주 대비 1.87% 상승했다.

<표> Bloomberg World Index 업종별 전주대비 수익률 상승/하락 상위

상승 상위	수익률 (%)	하락 상위	수익률 (%)
가전	1.73	항공	-5.88
수도	1.63	우주/국방	-2.91
석유 & 가스	1.50	트럭 & 리스	-2.20
장난감/게임/취미	1.32	숙박/카지노	-2.12
사무실 장비	1.29	REIT	-1.69

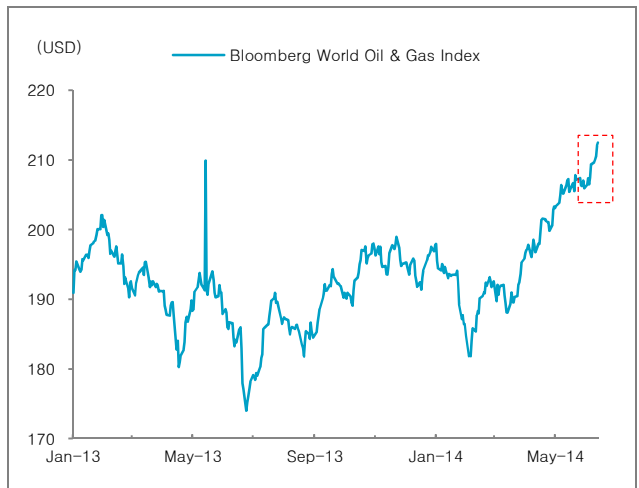
자료: Bloomberg, 한국투자증권

[그림 1] Bloomberg World Home Furnishing Index



자료: Bloomberg, 한국투자증권

[그림 2] Bloomberg World Oil & Gas Index



자료: Bloomberg, 한국투자증권

■ Appendix 2 : 주간 실적 추정치와 일정

글로벌 기업실적 추정치의 하향 추세가 지속되는 가운데 EM의 이익추정치만 소폭 상승했고, 미국과 일본 역시 일부 섹터에서 실적 추정치 상향 조정. 시장별 상향조정 섹터가 상이한 가운데 일부 시장에선 IT와 헬스케어의 상향 조정되는 추세

〈표〉 주간 IBES 기업실적 추정치 변화

	한국	EM	선진국	미국	일본	중국	유럽
시장 전체	-1.57	0.39	-0.35	-0.04	-0.91	-0.31	-0.89
에너지	-3.46	-0.26	0.10	0.19	-6.02	-0.06	-0.28
소재	-2.73	-2.04	-0.11	0.37	0.31	-1.84	-0.14
산업재	-4.57	-2.34	-0.22	0.03	-0.29	-1.06	-0.66
경기소비재	-0.43	-0.46	-0.80	-0.38	-2.42	-1.18	-0.36
필수소비재	0.11	-0.63	-0.31	-0.19	0.65	-2.07	-0.71
헬스케어	0.03	2.60	-0.18	0.04	-1.23	-0.72	-0.79
금융	-0.99	-0.33	-0.50	-0.43	0.36	-0.22	-1.15
IT	-1.56	-0.05	0.30	0.38	-0.24	4.61	-0.23
통신서비스	-1.13	-1.47	-2.15	-1.20	2.88	-2.45	-5.63
유틸리티	-3.83	0.35	-1.21	0.27	-16.16	0.07	-0.32

주: 12MF EPS 전월비 변화율, 매주 목요일에 직전 주 목요일 데이터가 업데이트  
 자료: Thomson Financial, MSCI

〈표〉 이번 주 주요 일정

16 (월)	17 (화)	18 (수)	19 (목)	20 (금)
美>	美>	美>	실적발표>	실적발표>
4월 순장기TIC흐름 (달러) (n/a, n/a, 40억)	5월 소비자물가지수 YoY (n/a, 1.9%, 2.0%)	1분기 경상수지 (달러) (n/a, -966억, -811억)	美 오라클, 크로거	美 카맥스
4월 총 순TIC흐름 (달러) (n/a, n/a, -1261억)	5월 주택착공건수 (n/a, 103.3만, 107.2만)	<b>FOMC 금리결정</b> (n/a, 0.25%, 0.25%)		
5월 광공업생산 MoM (n/a, 0.5%, -0.6%)	유럽>	6월 필라델피아 연준 전망 (n/a, 14.0, 15.4)		
5월 설비가동률 (n/a, 78.8%, 78.6%)	6월 ZEW 서베이 예상 (n/a, n/a, 55.2)	5월 선행지수 (n/a, 0.6%, 0.4%)		
6월 NAHB 주택시장지수 (n/a, 47, 45)	독일>	日>		
유럽>	6월 ZEW 서베이 현재상황 (n/a, n/a, 62.1)	5월 수출 YoY (n/a, -1.6, 5.1)		
5월 소비자물가지수 YoY (n/a, n/a, 0.7%)	6월 ZEW 서베이 예상 (n/a, 33.8, 33.1)	실적발표>		
	실적발표>	美 페덱스		
	美 아도비			

정리: 한국투자증권

## 유동성 지표 개선으로 중화권 증시 강세

- ▶ 5월 위안화대출 및 M2 증가율 지표 개선에 유동성 기대감 부각, 상해종합 0.9% 급등
- ▶ 심천거래소의 우선주 발행 시범세척, 소매판매 지표 예상 상회 등 소식도 호재로 작용
- ▶ 홍콩H지수는 해외 불안정 가운데 본토 유동성지표 개선 및 정책 발표로 0.8% 상승

### ■ 중국 시장

상해종합지수 0.9% 상승  
의료서비스, 제약, 하드웨어,  
영화방송 등 업종 강세

상해종합지수가 0.9% 급등하며 2,070선을 올라섰다. 보험권에서 출발후 급등세를 보였고 장중 1% 넘게 반등했다. 거래대금은 825억위안으로 전날의 693억위안에서 더 늘었다. 전일 장마감이후에 발표된 5월 통화지표들이 예상을 웃돌면서 지수의 강세를 뒷받침했다. 위안화 신규대출이 8,700억위안을 넘어 최근 10년이래 5월 기준의 최고치를 기록했고 M2증가율도 예상을 상회해 유동성 기대감을 높여줬다. 심천거래소의 우선주 시범세척 발표 호재도 알려지면서 보험, 은행 업종이 1.7% 넘게 뛰어올랐다. 오후에 발표된 5월 소매판매 지표가 컨센서스를 상회해 의료서비스(2.6%), 제약(2.3%), 하드웨어(2.1%), 영화방송(1.5%), 통신서비스(1.4%), 의류(1.3%) 등 소비섹터들이 강세였다. 한편 부동산업종은 투자지표가 부진했음에도 불구하고 유동성개선 기대감으로 0.8% 상승했다. 농림목어(3.0%), 기계설비(1.4%), 석탄(1.0%), 부동산(0.8%), 석탄(0.7%) 등 대부분 업종들도 모두 상승 마감했다.

### ■ 홍콩 시장

홍콩H지수 0.8% 상승  
은행, 보험, 석유, 전력 등  
업종 강세

홍콩H지수는 본토증시 강세에 동조하며 0.8% 상승했다. 이라크 전쟁도발 우려와 미국의 실물지표 부진으로 초반에는 소폭의 하락세로 출발했다. 그러나 5월 중국 신규대출 호조와 심천거래소의 우선주 정책발표에 힘입어 은행, 보험, 석유 등 대형주들이 모두 강세를 보였다. 소매판매도 예상을 상회하며 자동차주들의 반등폭이 확대됐고 5월 전력생산량이 전월비 큰 폭으로 개선돼 용원전력(916 HK) 주가는 2% 넘게 올랐다. 그러나 투자지표가 부진했던 관계로 시멘트, 석탄, 철도, 건설 등의 업종들은 하락 마감했다.

#### ◆ 주요 이머징마켓 주가지수 추이

(단위: p, %)

구분	6/13(금)	전일 대비(%)	5거래일 전 대비(%)	1개월 전 대비(%)	연초 대비(%)
중국 상해종합	2,070.72	0.93	2.01	1.54	-2.14
홍콩 H	10,516.98	0.82	1.70	2.61	-2.77
중국 차스닥	1,382.73	1.39	2.39	4.90	6.00
인도 SENSEX	25,279.02	-1.16	-0.46	4.38	19.41
러시아 RTS	1,374.94	0.45	3.08	6.11	-4.70
브라질 보베스파	55,102.44	0.91	6.31	7.54	6.98
베트남 VN	574.48	0.12	2.76	2.22	13.84
MSCI 이머징마켓	1,054.74	-0.12	0.94	2.63	5.19

주:13일 오후 5시 45분 기준

## 전일 시장 동향과 특징주

### 이라크발 지정학적 리스크가 부각되며 코스피 2,000P선 하회

- 미국 증시는 경제지표 부진 및 이라크의 내전 가능성이 고조되며 이에 따른 우려감에 이틀 연속 하락. 내림세로 출발한 코스피는 외국인이 22거래일 만에 순매도로 돌아선 가운데 금융투자를 비롯한 기관의 매도세로 장중 1,990P선을 이탈. 삼성전자가 3% 이상 하락세를 보이며 하락을 주도했으나, 개인과 연기금의 매수세로 1,990P선을 회복하며 마감. 반면, 강보합으로 출발한 코스닥은 개인이 홀로 매수세를 보이며 하락을 방어, 소폭 오름세를 보이며 닷새 연속 상승세를 이어감
- 종목별 움직임을 살펴보면, 자회사 드림스코가 한국과 중국에서 동시에 유아복브랜드를 출시하고 본격적으로 유아복시장에 진출한다는 소식에 한세실업이 신고가를 경신했으며, 품질과 가격 경쟁력을 바탕으로 캡슐내시경 시장에서 고성장세를 이어갈 것이라는 전망에 인트로메딕이 8% 가까이 급등. 이동통신단말기 간 원격제어 특허권을 취득한 알서포트가 강세를 보였으며, 중국 기업으로부터 투자 유치 소식에 이월드와 데코네이션이 나흘 연속 상한가를 기록. 또한, 최근 비트코인 결제 서비스를 도입하는 곳이 증가함에 따라 비트코인 시장 확대 기대감에 일부 관련 종목들이 강세를 보임. 반면, 이라크 내전 가능성이 고조되며 이라크에서 건설 사업을 진행중인 한화가 신저가를 기록하는 등 건설주들이 약세를 보임

종목/테마	내 용
<b>한세실업(105630)</b> <b>▶26,150(+5.02%)</b>	<b>유아복시장 진출 기대감에 신고가 경신</b> <ul style="list-style-type: none"> <li>- 자회사 드림스코가 유아패션·출산용품 브랜드 '모이몰른'을 한국과 중국에 동시에 출시해 유아복 시장에 본격 진출한다는 소식에 신고가 경신</li> <li>- 당사는 지난 1분기 매출액과 영업이익은 전년동기대비 각각 12.6%, 57.1% 증가하며 시장 예상치를 웃도는 호조를 보였으며 이 같은 실적 호조세는 지속될 것으로 기대</li> </ul>
<b>인트로메딕(150840)</b> <b>▶15,700(+7.90%)</b>	<b>캡슐내시경시장 성장에 따른 수혜 기대감에 급등세</b> <ul style="list-style-type: none"> <li>- 캡슐내시경 전문업체로서 글로벌 내시경 시장의 80~95%를 점유하고 있는 미국과 유럽에서 고성장세를 이어갈 것이라는 전망에 급등세</li> <li>- 2007년에 출시한 기존의 캡슐내시경 외에도 2010년 1회용 연성내시경을 출시했으며, 올해 말에는 기관지용 연성내시경, 내년에는 대장용 캡슐내시경을 출시할 예정</li> </ul>
<b>알서포트(131370)</b> <b>▶4,970(+8.63%)</b>	<b>이동통신단말기 간 원격제어 특허 취득 소식에 급등세</b> <ul style="list-style-type: none"> <li>- 이동통신단말기 탑재 프로그램을 이용한 이동통신단말기 간 원격제어 방법에 대한 특허권을 취득했다는 소식에 급등세</li> <li>- 아울러 지난 11일 중국 스마트폰 제조사와 고객지원서비스를 위한 원격지원 솔루션 '리모트콜-모바일팩' 공급계약 체결 소식도 호재로 작용</li> </ul>
<b>비트코인 관련주</b>	<b>세계 최대 온라인 여행사 익스피디아의 비트코인 도입 소식에 강세</b> <ul style="list-style-type: none"> <li>- 애플과 페이스북 등 최근 비트코인을 도입하는 곳이 확산되고 있는 가운데 세계 최대 온라인 여행사 익스피디아가 호텔 예약시 결제 수단으로 비트코인을 도입한다는 소식에 강세</li> <li>- SK컴즈(066270, +4.60%), 이루온(065440, +3.56%), 코야크로스(038530, +3.02%), KG모빌리언스(046440, +2.27%) 등 강세</li> </ul>

참고: 상기 종목들은 전일 시장에서 특징적인 흐름을 보인 종목들로, 추천 종목과는 별개이오니 참고자료로만 활용하시기 바랍니다

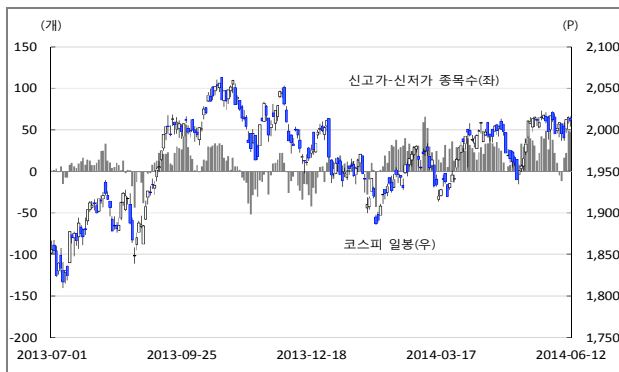
## 주간 국내외 증시 동향 및 52주 신고가 종목 현황

- 미국증시는 글로벌 경기 회복 기대감에 다우지수와 S&P500 지수가 연일 사상 최고치 행진을 이어갔으나, 상승 랠리에 따른 경계심리가 고조된 가운데 세계은행의 올해 경제 성장률 전망치 하향 조정 및 이라크 사태를 둘러싼 지정학적 리스크가 부각되며 주 후반 하락세를 보임
- 국내 증시는 외국인이 22거래일 만에 순매도로 돌아서며 코스피가 2,000P선을 이탈한 반면, 코스닥은 코스피 대비 상대적으로 강세를 보이며 한주 내내 상승세를 연출, 536P로 한주를 마감
- LG전자의 전략 스마트폰 'G3'에 대한 기대감에 LG전자를 비롯해 LG이노텍, LG디스플레이가 상승세를 보였으며, SK텔레콤으로의 피인수 기대감에 아이리버가 지난주에 이어 신고가 행진을 이어감
- 이랜드그룹이 중국 기업으로부터 투자를 유치한다는 소식이 이월드가 나올 연속 상한가를 기록했으며, 계열사인 테코네이션도 나올 연속 상한가를 기록하며 한주 내 최고 상승률을 기록

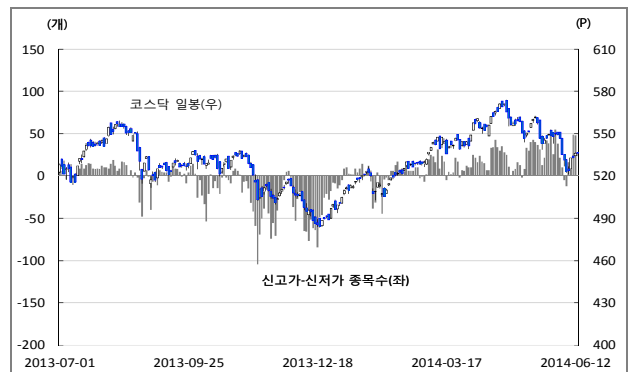
구분	섹터	업종	종목	주가(원)	등락률 (%)	섹터	업종	종목	주가(원)	등락률 (%)
유가증권	IT	전기전자	LG이노텍	138,000	7.8	유틸리티	서비스업	한전산업	5,470	23.3
	소재	화학	애경유화	76,000	6.1	경기소비재	섬유의복	한세실업	26,150	8.3
	소재	화학	코오롱인더	71,200	2.4	경기소비재	유통업	국동	9,480	27.6
	금융	증권	한양증권우	6,200	5.1	경기소비재	운수장비	에스엘	22,000	6.3
	금융	기타금융업	삼성카드	42,000	4.2	경기소비재	미분류	삼익악기	3,800	1.5
	산업재	유통업	아이마켓코리아	35,800	1.1	경기소비재	운수장비	한국프랜지	16,250	16.1
	산업재	비금속	쌍용양회	11,550	10.0	필수소비재	서비스업	농심홀딩스	124,000	11.2
	산업재	기계	계양전기	4,350	10.4	유틸리티	서비스업	한전산업	5,470	23.3
	코스닥	IT	반도체	네오피델리티	3,880	23.2	산업재	기타제조	한국가구	24,800
IT		디지털컨텐츠	한빛소프트	3,945	32.2	건강관리	연구개발	제빅신	48,150	19.9
IT		인터넷	SK컴즈	10,000	18.3	건강관리	제약	디에이치피코리아	8,880	6.5
IT		정보기기	아이리버	4,625	22.4	건강관리	제약	뽀바이오텍	42,200	5.0
IT		통신장비	빛과전자	6,000	18.8	건강관리	기계장비	제이브이엠	63,500	6.2
IT		정보기기	현대아이비티	2,325	4.7	경기소비재	금속	PN풍년	2,520	10.5
IT		반도체	ISC	21,400	12.0	경기소비재	섬유의류	데코네이션	1,450	61.1
IT		반도체	원익IPS	12,450	4.6	경기소비재	교육	에듀컴퍼니	1,095	31.6
금융		전문기술	CNH	1,665	16.4	경기소비재	오락문화	초록뱀	1,840	7.3
산업재		기계장비	뉴로스	10,450	8.6	경기소비재	미분류	차이나그레이트	4,245	15.2
산업재		전문건설	국보디자인	17,200	11.7	통신서비스	통신서비스	나이스정보통신	18,350	10.9

주) 상기 종목들은 6월 13일 장중 기준 52주 신고가를 경신한 종목들의 현황이며, 등락률은 주간 등락률입니다.

코스피 일봉과 신고가-신저가 종목수 추이



코스닥 일봉과 신고가-신저가 종목수 추이



## 단기 유망종목: 엔씨소프트 외 5개 종목

- 신규: 없음

- 제외: 없음

(단위: 원, %)

종목 (코드)	현재가 (수익률)	편입가 (편입일자)	투자 포인트
엔씨소프트 (036570)	181,500 (+7.7)	168,500 (06/02)	<ul style="list-style-type: none"> <li>- 2분기부터 길드워2 중국, 와일드스타 북미/유럽, 블레이드앤소울 일본과 리니지1 매출 회복으로 실적이 대폭 개선될 전망</li> <li>- 금년 하반기에 출시 예정인 블레이드앤소울 TCG 등 모바일 게임과 내년 4분기 상용화가 예상되는 리니지 이터널도 한국과 중국에서 흥행 예상</li> <li>- 성장성 대비 저평가 매력 재부각 가능성 상존</li> </ul>
뷰릭스 (100120)	26,000 (-8.5)	28,400 (06/02)	<ul style="list-style-type: none"> <li>- FP-DR(Flat Panel Digital Radiography,X-Ray 촬영시스템의 핵심 부품)과 산업용카메라의 고성장세 지속</li> <li>- 영상장비 및 솔루션 분야의 핵심 기술력을 바탕으로 한 고객 및 제품 다변화로 중장기 성장 잠재력 강화</li> <li>- 고성장/고마진이 지속되고 있는 가운데 X-Ray시스템이 아날로그에서 디지털로 전환되는 초기단계라는 점을 감안할 때 성장 프리미엄 향유 가능성 상존</li> </ul>
영원무역홀딩스 (009970)	79,200 (+10.8)	71,500 (05/26)	<ul style="list-style-type: none"> <li>- 자회사인 영원무역(지분율 50.2%)의 경우 선진국 경기 회복, 신규 바이어 증가, 증설효과 본격화로 두 자리수 성장세가 예상되고 있으며, 영원이아웃도어(지분율 59%)는 국내 1위 아웃도어 업체로서 안정적인 성장과 공격적인 재고자산 처분으로 수익성 회복 예상</li> <li>- 자전거 유통 및 의류 사업을 주로 하는 스캇노스아시아(지분율 60%), 의류 및 신발 생산업체인 방글라데시 KEPZ(지분율 100%) 등도 주목할 필요</li> <li>- 현재 시가총액은 영원무역의 지분 가치만을 반영한 상태로 저평가 가치주로서의 매력 상존</li> </ul>
컴투스 (078340)	49,800 (+16.1)	42,900 (05/26)	<ul style="list-style-type: none"> <li>- 신규 게임 흥행과 영업 레버리지로 2014년 매출액과 영업이익은 1,084억원과 242억원으로 전년대비 각각 33%, 213% 증가할 전망. 게임빌과 컴투스의 모바일게임 통합 서비스 플랫폼 구축 등으로 크로스 프로모션을 통한 고객 확보와 비용 절감 예상</li> <li>- 3월말 출시한 '뉘시의신'이 5월초 1천만 다운로드를 돌파한 가운데 타이니월드(RPG), 쿵푸팻(SNG) 등 자체 개발작과 사커스피릿 등 퍼블리싱 게임의 출시 모멘텀에 대한 기대 유효</li> </ul>
진성티씨 (036890)	7,150 (+2.9)	6,950 (05/12)	<ul style="list-style-type: none"> <li>- 미국 Georgia주 신공장 가동과 함께 글로벌 기업인 Caterpillar향 매출 증가세 본격화에 대한 기대 유효</li> <li>- 구조조정과 원가 절감 노력 등에 힘입어 수익성 개선 예상</li> <li>- 시장 인지도 향상 및 제품 경쟁력을 감안할 때 고객 다변화에 따른 장기 성장성 제고 가능성 상존</li> </ul>
LS (006260)	69,400 (-14.4)	81,100 (04/30)	<ul style="list-style-type: none"> <li>- LS산전의 안정적인 영업 환경, 동 제련수수료 상승, 트랙터 판매 호조 등 Non-전선 자회사들의 실적 개선 예상</li> <li>- 본사 및 해외 자회사의 부실 정리, 카타르와 베네수엘라 프로젝트의 실적 반영 등을 감안할 때 전선부문의 실적 정상화 예상</li> </ul>

■ Compliance notice

- 당사는 상기 제시된 유망종목을 1% 이상 보유하고 있지 않습니다.
- 당사는 현재 엔씨소프트의 발행주식을 기초자산으로 ELW(주식워런트증권)를 발행 중이며, 당해 ELW에 대한 유동성 공급자(LP)입니다.
- 당사는 동 자료를 기관투자자 또는 제3자에게 사전에 제공한 사실이 없습니다.
- 당사는 동 자료의 금융투자분석사와 배우자는 자료 작성일 현재 본 자료와 관련해 재산적 이해관계가 없습니다

## 중장기 유망종목: 삼성SDI 외 5개 종목

- 신규: 없음

- 제외: 없음

(단위: 원, %, 십억 원, 배)

편입종목 (코드)	현재가 (수익률)	편입가 (편입일자)	2014년 추정실적				
			매출액	영업이익	순이익	EPS	PER
삼성SDI (006400)	163,500 (+7.2)	152,500 (03/14)	5,038	136	310	6,896	23.7
			- BMW의 신제품 출시 및 Global 자동차 업체들의 전기차 경쟁 등을 감안할 때 자동차용 2차전지 부문의 고성장 기대 유효 - 소형 전지는 Mobile 신제품 출시 및 Tablet PC 출하량 증가에 따른 제품믹스 조정으로 수익성 개선 예상 - 2차전지 부문의 글로벌 경쟁력, 실적 턴어라운드 등을 감안할 때 밸류에이션 매력(PBR 0.9배) 재부각 가능성 상존				
삼성전자 (005930)	1,367,000 (+5.1)	1,301,050 (02/17)	223,332	34,356	29,059	192,471	7.1
			- 성장세 둔화와 함께 업체간 경쟁 격화에도 불구하고, 강한 시장 지배력과 기술 경쟁력, 마케팅 능력 등을 바탕으로 스마트폰 부문의 안정적인 실적 모멘텀은 지속될 전망 - 다양한 사업 포트폴리오와 글로벌 경쟁력을 감안할 때 경쟁업체 대비 저평가 매력 부각 가능성				
이녹스 (088390)	18,450 (-16.3)	22,050 (02/04)	273	53	41	3,356	5.5
			- 강도 높은 재고조정으로 4분기 실적은 3분기 대비 부진한 모습이었으나, 최종 수요처인 모바일기기의 대면적화에 따른 수혜로 2014년 실적 개선 예상 - 반도체 소재 매출 성장과 신규 아이템 출시에 따른 제품 믹스 개선 등으로 안정적인 이익구조 유지 예상				
SK텔레콤 (017670)	225,000 (-1.1)	227,500 (01/15)	18,101	2,117	1,796	25,323	8.9
			- 가입자당 매출액(ARPU)이 증가하는 가운데 설비투자과 마케팅비용은 감소로 수익성 호전 추세 지속 - 초고속 LTE시장을 선점, 프리미엄 데이터 이용 증가로 2014년에도 ARPU 증가 예상 - SK브로드밴드와 SK하이닉스 등 자회사 실적 호전, 설비투자 감소로 인한 가용현금흐름(free cash flow) 증가 등을 감안할 때 주주이익 환원 정책 강화 예상				
힐라코리아 (081660)	88,000 (+11.4)	79,000 (12/30)	792	128	95	9,562	9.2
			- 작년 3분기를 바닥으로 영업이익 개선 추세 지속 예상 - 미국 지역 소비 경기 턴어라운드와 중저가 시장 점유율 확대에 힘입어 USA 매출 고성장세 지속 전망 - 미국과 유럽 호조는 업계 내 경쟁력 강화와 유통사와의 시너지 확장으로 선순환 구조 형성				
고려아연 (010130)	366,000 (+15.1)	318,000 (12/30)	5,519	809	641	36,275	10.1
			- 아연과 연 생산 능력확대에 따른 장기 성장 잠재력 보유 - 환경 규제로 최대 수요처인 중국의 제련사 설비 증설이 제한되고 있어 아연과 연 가격 안정화 예상 - 비철금속 산업 최고의 경쟁력, Fumer 증설효과, 귀금속 및 상품가격 안정화 가능성 등을 주목할 필요				

■ Compliance notice

- 당사는 상기 유망종목을 1% 이상 보유하고 있지 않습니다.
- 당사는 현재 고려아연, SK텔레콤, 삼성전자, 삼성SDI의 발행주식을 기초자산으로 ELW(주식워런트증권)를 발행 중이며, 당해 ELW에 대한 유동성 공급자(LP)입니다.
- 당사는 동 자료를 기관투자자 또는 제3자에게 사전에 제공한 사실이 없습니다.
- 동 자료의 금융투자분석사와 배우자는 자료 작성일 현재 본 자료와 관련해 재산적 이해관계가 없습니다

# 국내외 자금동향 및 대차거래

송승연(seungyeon.song@truefriend.com) ☎ 02-3276-6273

## ◆ 주요 증시 지표

구 분		6/5(목)	6/9(월)	6/10(화)	6/11(수)	6/12(목)	6/13(금)	
유가증권	종합주가지수	1,995.48	1,990.04	2,011.80	2,014.67	2,011.65	1,990.85	
	등락폭	-13.08	-5.44	21.76	2.87	-3.02	-20.80	
	등락종목	상승(상한)	316(3)	463(5)	547(8)	492(15)	487(17)	343(6)
		하락(하한)	505(10)	361(12)	265(0)	328(1)	330(0)	464(0)
	ADR	94.77	95.95	95.79	98.88	97.66	94.03	
	이격도	10 일	99.42	99.28	100.39	100.51	100.29	99.38
		20 일	99.79	99.42	100.36	100.38	100.16	99.17
	투자심리	50	40	40	50	50	40	
	거래량 (백만 주)	211	207	235	238	252	221	
	거래대금 (십억 원)	4,405	4,514	3,923	3,885	4,273	3,505	
코스닥	코스닥지수	523.12	524.03	532.64	533.30	536.14	536.34	
	등락폭	-8.16	0.91	8.61	0.66	2.84	0.20	
	등락종목	상승(상한)	279(4)	488(4)	547(6)	492(8)	487(9)	419(6)
		하락(하한)	670(4)	444(3)	265(0)	328(1)	330(0)	501(0)
	ADR	79.50	82.05	83.38	85.11	84.11	82.06	
	이격도	10 일	96.36	96.93	98.84	99.24	99.99	100.29
		20 일	95.55	95.92	97.65	97.93	98.65	98.90
	투자심리	50	40	40	50	50	40	
	거래량 (백만 주)	258	229	239	236	244	263	
	거래대금 (십억 원)	1,538	1,320	1,387	1,402	1,341	1,339	

## ◆ 주체별 당일 순매수 동향

(단위: 십억원)

구 분	개 인	외국인	기관계 (금융투자)	(보험)	(투신)	(사모)	(은행)	(연기금 등)	기 타		
유가증권	매수	1,731.0	828.5	926.1	159.5	94.6	291.1	54.0	36.7	290.132	40.1
	매도	1,371.3	1,083.0	1,012.2	208.0	134.4	313.0	95.2	26.9	234.6	59.2
	순매수	359.7	-254.5	-86.1	-48.5	-39.8	-21.9	-41.2	9.8	55.5	-19.1
	6월 누계	515.8	247.6	-915.4	-601.1	63.8	-328.2	-217.3	-54.7	242.9	152.0
	14년 누계	1,094.7	1,393.3	-2,509.7	-3,560.0	682.7	-1,266.2	-146.5	-989.3	2,790.4	21.7
코스닥	매수	1,189.4	78.9	70.6	17.6	5.7	24.6	4.8	1.8	16.1	13.4
	매도	1,165.1	101.0	72.6	20.4	7.9	21.7	7.8	2.6	12.2	13.7
	순매수	24.3	-22.0	-2.0	-2.8	-2.1	2.9	-3.0	-0.8	3.9	-0.2
	6월 누계	167.1	-22.3	-148.8	-9.8	-41.5	-43.0	-61.9	-6.9	14.4	4.0
	14년 누계	40.0	657.9	-214.0	-15.7	60.1	-243.6	-95.3	-0.6	81.1	-484.0

주: 외국인은 외국인투자등록이 되어있는 투자자



# 국내외 자금동향 및 대차거래

## ◆ KOSPI 기관별 당일 매매 상위 업종 및 종목

(체결기준: 백만원)

	투 신	
	순 매 수	순 매 도
기계	3,701	전기,전자 -11,259
철강및금속	3,323	운수장비 -10,659
보험	3,267	유통업 -7,171
SK하이닉스	4,432	삼성전자 -21,066
SK이노베이션	3,925	KODEX 200 -16,331
한화생명	2,911	삼성물산 -8,905
KODEX 레버리지	2,849	한화케미칼 -5,778
만도	2,835	삼성엔지니어링 -5,757

	연 기 금	
	순 매 수	순 매 도
서비스업	31,288	건설업 -5,124
화학	10,079	운수장비 -2,646
유통업	5,544	제조업 -2,472
엔씨소프트	7,897	삼성전자 -4,988
SK하이닉스	5,506	삼성중공업 -3,847
LG	4,616	한화케미칼 -3,321
LG생활건강	4,585	한화 -3,261
삼성물산	4,003	삼성전자우 -3,022

(체결기준: 백만원)

	은 행	
	순 매 수	순 매 도
전기,전자	6,247	서비스업 -2,236
철강및금속	2,418	제조업 -2,023
건설업	1,337	유통업 -981
KODEX 레버리지	14,293	SK C&C -3,616
삼성전자	7,352	TIGER 인버스 -3,232
KODEX 200	1,970	KT&G -2,024
POSCO	1,646	에스엘 -1,383
SK	1,109	KODEX 인버스 -1,267

	보 험	
	순 매 수	순 매 도
철강및금속	1,684	전기,전자 -17,876
섬유,의복	683	유통업 -4,510
비금속광물	442	서비스업 -4,216
KODEX 200	24,677	삼성전자 -20,715
KODEX 레버리지	4,657	삼성물산 -4,410
SK하이닉스	4,423	넥센 -3,733
만도	4,219	현대차 -3,673
현대제철	3,679	삼익약기 -2,603

## ◆ KOSPI 기관/외인 당일 매매 상위 업종 및 종목

(체결기준: 백만원)

	기 관	
	순 매 수	순 매 도
서비스업	24,125	전기,전자 -79,162
통신업	5,771	운수장비 -19,425
철강및금속	5,738	건설업 -15,833
KODEX 인버스	107,161	KODEX 레버리지 -228,873
엔씨소프트	12,895	삼성전자 -79,892
현대제철	11,485	삼성물산 -15,725
만도	11,068	삼성엔지니어링 -11,970
SK하이닉스	8,993	TIGER 200 -11,859
우리금융	7,971	한화케미칼 -11,408
LG이노텍	7,197	삼성전자우 -9,740
롯데케미칼	6,665	삼익약기 -9,248
아모레G	6,498	삼성SDI -8,383
SK이노베이션	6,374	POSCO -7,683

	외 국 인	
	순 매 수	순 매 도
보험	7,312	전기,전자 -124,529
음식료품	6,302	서비스업 -37,842
제조업	4,749	전기가스업 -28,694
TIGER 200	11,281	삼성전자 -97,178
삼성SDI	9,284	한국전력 -22,430
삼성엔지니어링	8,526	SK하이닉스 -15,554
삼익약기	6,196	삼성전자우 -13,694
LG화학	4,983	KODEX 200 -13,577
삼성생명	4,530	현대제철 -10,166
한화케미칼	4,190	아모레G -7,701
대상	3,308	LG -7,307
현대차2우B	2,829	SK이노베이션 -6,511
LG디스플레이	2,608	한국가스공사 -6,480

주: 외국인은 외국인투자등록이 되어있는 투자자

# 국내외 자금동향 및 대차거래

## ◆ KOSDAQ 기관별 당일 매매 상위 업종 및 종목

(체결기준: 백만원)

	투 신	
	순 매 수	순 매 도
제약	1,222	IT부품 -1,882
디지털컨텐츠	1,046	반도체 -1,340
소프트웨어	976	도매 -899
메디톡스	1,744	서울반도체 -1,184
KG모빌리언스	1,411	한스바이오메드 -1,182
CJ E&M	932	동서 -750
골프존	778	KG이니시스 -724
위메이드	587	인터파크 -648

	연 기 금	
	순 매 수	순 매 도
컴퓨터서비스	1,290	소프트웨어 -1,402
도매	627	반도체 -1,027
전문기술	619	화학 -558
포스코 ICT	1,290	KG모빌리언스 -1,545
CJ E&M	902	루멘스 -471
씨티씨바이오	891	실리콘웍스 -390
매일유업	531	하림 -389
한글과컴퓨터	490	서원인텍 -371

(체결기준: 백만원)

	은 행	
	순 매 수	순 매 도
반도체	328	전문기술 -451
금속	263	인터넷 -281
의료,정밀기기	132	오락,문화 -278
덕산하이메탈	276	셀트리온 -379
태광	266	CJ E&M -333
코오롱생명과학	234	다음 -281
바텍	156	CJ오쇼핑 -143
한글과컴퓨터	87	에프티이앤이 -120

	보 험	
	순 매 수	순 매 도
인터넷	370	화학 -979
금융서비스	351	IT부품 -778
사업지원	317	전문기술 -550
삼목에스폼	460	솔브레인 -891
어보브반도체	410	서원인텍 -395
알서포트	353	서부T&D -370
모두투어	317	코오롱생명과학 -346
SBS콘텐츠허브	316	바이로메드 -316

## ◆ KOSDAQ 기관/외인 당일 매매 상위 업종 및 종목

(체결기준: 백만원)

	기 관	
	순 매 수	순 매 도
디지털컨텐츠	2,148	소프트웨어 -5,562
제약	1,741	IT부품 -3,688
오락,문화	1,525	화학 -2,023
메디톡스	3,194	골프존 -3,541
파라다이스	1,894	솔브레인 -2,238
CJ E&M	1,732	서울반도체 -1,479
SBS콘텐츠허브	1,319	한스바이오메드 -1,206
포스코 ICT	1,287	인터파크 -1,118
덕산하이메탈	1,203	서원인텍 -880
다음	962	CJ오쇼핑 -827
삼목에스폼	788	KG이니시스 -771
위메이드	721	셀트리온 -740
매일유업	715	KG모빌리언스 -728

	외 국 인	
	순 매 수	순 매 도
화학	2,358	디지털컨텐츠 -3,420
도매	928	음식료,담배 -3,133
미분류	855	인터넷 -2,670
솔브레인	2,148	루멘스 -4,167
서울반도체	1,979	다음 -2,370
차바이오텍	1,557	매일유업 -2,043
원익IPS	1,442	셀트리온 -1,802
삼천리자전거	1,418	에스엠 -1,662
차이나그레이트	972	블루콤 -1,554
휴비츠	889	인터파크 -1,257
경창산업	801	이지바이오 -1,151
이녹스	545	SBS콘텐츠허브 -973
MDS테크	537	컴투스 -945

주: 외국인은 외국인투자등록이 되어있는 투자자

# 국내외 자금동향 및 대차거래

## ◆ 기관/외인 연속 순매수 상위 종목

(단위: 일)

KOSPI			
기	관	외	국 인
LG생활건강	39 일	넥센타이어	28 일
TIGER 국채3	30 일	LG전자	18 일
KODEX China H	17 일	LG화학	12 일
KOSEF 10년국고채	13 일	LG디스플레이	11 일
한국타이어월드와이드	11 일	대상	9 일
LG	11 일	신세계	9 일
KODEX 자동차	9 일	대한제분	8 일
한일시멘트	8 일	태광산업	8 일

KOSDAQ			
기	관	외	국 인
포스코컴텍	10 일	솔브레인	9 일
다음	9 일	코미팜	9 일
비에이치아이	7 일	휴맥스	8 일
매일유업	5 일	하이록코리아	6 일
OCI머티리얼즈	5 일	성우하이텍	6 일
CJ E&M	5 일	네패스	5 일
포스코 ICT	3 일	이오테크닉스	4 일
심텍	3 일	씨앤케이인터	4 일

## ◆ 기관/외인 5일간 누적 순매수 상위 종목

(체결기준: 백만원)

KOSPI			
기	관	외	국 인
현대제철	94,542	삼성생명	86,326
KODEX 인버스	85,628	NAVER	72,718
NAVER	42,358	LG디스플레이	68,091
롯데케미칼	39,909	엔씨소프트	45,410
만도	35,004	LG화학	42,238
한전KPS	28,976	삼성SDI	41,341
LG	24,813	POSCO	35,819
금호석유	22,557	LG전자	28,090

KOSDAQ			
기	관	외	국 인
다음	15,839	원익IPS	12,006
파라다이스	11,484	서울반도체	7,663
CJ E&M	10,506	솔브레인	6,164
매일유업	5,995	삼천리자전거	2,939
실리콘웍스	4,763	경창산업	2,837
한글과컴퓨터	4,077	성우하이텍	2,763
게임빌	3,819	이오테크닉스	2,404
포스코 ICT	2,847	셀바이오텍	2,077

## ◆ 기관/외인 동반 순매수 상위 업종 및 종목

(체결기준: 백만원)

KOSPI			
종	목	기	관
보험		1,541	7,312
			8,853
KODEX 인버스		107,161	1,265
LG화학		2,024	4,983
삼성생명		1,088	4,530
CJ제일제당		1,947	2,297
GS건설		1,654	958
LG전자		1,806	664
코오롱인더		906	1,041
대우증권		1,445	329
삼성테크윈		1,533	114
현대해상		240	1,363
			1,603

KOSDAQ			
종	목	기	관
오락,문화		1,525	243
연구,개발		288	134
환경		102	205
메디톡스		3,194	36
파라다이스		1,894	506
씨티씨바이오		704	386
위메이드		721	110
삼목에스폼		788	16
바이넥스		501	217
한글과컴퓨터		605	16
하림홀딩스		163	328
오로라		383	53
로엔		245	184
			429

주: 기관/외인 동반 순매수 종목 가운데 기관/외인 합계 순매수 금액이 큰 순서대로

# 국내외 자금동향 및 대차거래

## ◆ 기관/외인 연속 순매도 상위 종목

(단위: 일)

KOSPI			
기	관	외	국 인
삼성전기	24 일	현대증권	15 일
강원랜드	20 일	대림산업	14 일
KB금융	20 일	한국타이어월드와이드	12 일
S&T중공업	16 일	LG	11 일
대한제분	15 일	동아쏘시오홀딩스	10 일
농심	15 일	한솔제지	10 일
현대모비스	14 일	효성	10 일
한진중공업	14 일	현대중공업	9 일

KOSDAQ			
기	관	외	국 인
솔브레인	17 일	케이디씨	11 일
KCC건설	15 일	다음	10 일
성광벤드	13 일	오성엘에스티	10 일
태광	12 일	동서	7 일
웹젠	5 일	루멘스	7 일
다날	4 일	크루셜텍	7 일
메가스터디	4 일	CJ E&M	7 일
메디포스트	4 일	포스코 ICT	6 일

## ◆ 기관/외인 5일간 누적 순매도 상위 종목

(체결기준: 백만원)

KOSPI			
기	관	외	국 인
삼성전자	-216,717	삼성전자우	-88,363
KODEX 레버리지	-185,007	SK이노베이션	-44,323
기아차	-54,240	삼성전자	-36,358
현대차	-47,344	LG생활건강	-35,330
POSCO	-42,922	한전KPS	-29,451
GS건설	-34,388	현대중공업	-28,299
삼성SDI	-33,153	LG	-27,167
삼성물산	-31,368	SK텔레콤	-26,627

KOSDAQ			
기	관	외	국 인
에스엠	-12,568	다음	-25,522
솔브레인	-7,492	루멘스	-21,359
한스바이오메드	-5,221	파라다이스	-7,604
이라이콤	-4,090	아프리카TV	-4,912
루멘스	-3,604	블루콤	-3,847
KG모빌리언스	-3,602	매일유업	-3,833
코나아이	-3,136	포스코 ICT	-3,489
KG이니시스	-2,816	동서	-2,430

## ◆ 기관/외인 동반 순매도 상위 업종 및 종목

(체결기준: 백만원)

종	KOSPI						
	목	기	관	외	국 인	합	계
전기, 전자		-79,162	-124,529			-203,690	
유통업		-12,897	-5,744			-18,641	
건설업		-15,833	-1,398			-17,231	
KODEX 레버리지		-228,873	-5,951			-234,824	
삼성전자		-79,892	-97,178			-177,070	
삼성전자우		-9,740	-13,694			-23,434	
삼성물산		-15,725	-1,027			-16,752	
삼성전기		-5,262	-5,091			-10,353	
KB금융		-2,908	-4,906			-7,814	
신한지주		-6,784	-1,009			-7,793	
대림산업		-4,794	-2,814			-7,608	
한국가스공사		-954	-6,480			-7,434	
삼성중공업		-6,540	-746			-7,287	

종	KOSDAQ						
	목	기	관	외	국 인	합	계
소프트웨어		-5,562	-1,046			-6,608	
IT부품		-3,688	-821			-4,509	
반도체		-1,832	-2,066			-3,899	
루멘스		-382	-4,167			-4,549	
골프존		-3,541	-592			-4,132	
셀트리온		-740	-1,802			-2,542	
인터파크		-1,118	-1,257			-2,375	
에스엠		-555	-1,662			-2,217	
컴투스		-474	-945			-1,419	
KG모빌리언스		-728	-644			-1,372	
이지바이오		-187	-1,151			-1,339	
서원인텍		-880	-425			-1,304	
한스바이오메드		-1,206	-21			-1,227	

주: 기관/외인 동반 순매수 종목 가운데 기관/외인 합계 순매수 금액이 큰 순서대로

# 국내외 자금동향 및 대차거래

## ◆ 공매도 거래대금 상위 종목

(체결기준: 천주, 백만원)

KOSPI			
종 목	주 수	금 액	
삼성전자	22	31,691	
한전KPS	232	16,467	
삼성SDI	55	9,026	
두산중공업	161	5,173	
SK하이닉스	97	4,603	
OCI	24	4,078	
NAVER	5	4,065	
SK텔레콤	18	4,009	

주: 상기 표의 수치는 2거래일 전 기준임

KOSDAQ			
종 목	주 수	금 액	
다음	90	8,437	
위메이드	23	799	
KG모빌리언스	62	795	
루멘스	150	1,523	
원익IPS	55	674	
루멘스	65	630	
실리콘웍스	23	597	
파라다이스	14	534	

## ◆ 대차잔고 상위 종목

(체결기준: 천주, 백만원)

KOSPI			
종 목	주 수	금 액	
삼성전자	3,713	5,246,899	
POSCO	9,182	2,685,809	
SK하이닉스	32,178	1,525,238	
삼성SDI	7,365	1,215,300	
OCI	5,650	940,723	
현대차	3,932	884,769	
현대중공업	4,387	798,409	
LG전자	10,260	797,236	

주: 상기 표의 수치는 2거래일 전 기준임

KOSDAQ			
종 목	주 수	금 액	
셀트리온	13,692	649,669	
CJ E&M	541	551,342	
파라다이스	7,889	290,312	
위메이드	1,106	246,144	
서울반도체	3,242	127,560	
다음	1,112	105,109	
씨젠	1,392	76,948	
네오위즈게임즈	1,394	73,376	

## ◆ 대차잔고 5일간 누적 순증/감 상위 업종 및 종목

(체결기준: 천주)

KOSPI				
	순 증		순 감	
금융업	5,347	화학	-4,366	
은행	2,930	증권	-2,947	
제조업	2,420	유통업	-2,516	
기업은행	2,930	현대증권	-2,756	
BS금융지주	2,788	대우건설	-2,217	
삼익악기	2,638	KODEX 200	-2,103	
우리금융	1,915	넥센타이어	-1,624	
대한항공	789	SK네트웍스	-1,127	
KB금융	745	한화생명	-946	
동국제강	652	한라비스테온공조	-941	
현대상선	630	페이퍼코리아	-817	
동양증권	559	금호타이어	-763	
두산인프라코어	443	호텔신라	-737	

주: 상기 표의 수치는 2거래일 전 기준임

KOSDAQ				
	순 증		순 감	
인터넷	729	IT부품	-968	
환경	487	디지털컨텐츠	-786	
화학	449	금속	-779	
다음	518	파라다이스	-754	
포스코 ICT	383	태웅	-561	
쓰리원	300	이지바이오	-451	
쓰리원	300	차바이오텍	-404	
코엔텍	276	인터파크	-306	
실리콘웍스	218	서희건설	-302	
미디어플렉스	215	메타바이오메드	-280	
티케이케미칼	212	드래곤플라이	-243	
성우하이텍	203	모두투어	-210	
리홈쿠첸	192	시노펙스	-208	

# 국내외 자금동향 및 대차거래

## ◆ 증시 거래 주체별 매매 동향

(단위: 십억원)

구 분	연간 누계	월간 누계	5일간 누계	6/9(월)	6/10(화)	6/11(수)	6/12(목)	6/13(금)
외국인	1,393.3	247.6	-48.9	19.0	29.9	141.5	11.2	-254.5
기관계	-2,509.7	-915.4	-259.6	-4.7	-9.2	3.6	-159.5	-86.1
(투신)	-1,266.2	-328.2	-103.9	11.7	-4.3	19.5	-107.7	-21.9
(연기금)	3,006.5	325.1	135.1	24.2	0.2	28.2	27.7	54.7
(은행)	-989.3	-54.7	-6.6	-6.5	0.0	-15.9	6.0	9.8
(보험)	682.7	63.8	-21.8	16.6	-2.1	4.3	-0.7	-39.8
개인	1,094.7	515.8	342.3	-18.8	-22.6	-127.0	152.0	359.7
기타	21.7	152.0	-33.8	4.5	1.9	-18.1	-3.7	-19.1

주: KOSDAQ 제외

## ◆ 증시 자금 동향

(단위: p, 십억원, %)

구 분	2011	2012	2013	6/3(화)	6/5(목)	6/9(월)	6/10(화)	6/12(목)
KOSPI	1,825.7	1,997.1	2,011.3	1,995.5	1,990.0	2,011.8	2,014.7	2,011.7
고객예탁금	17,680.2	18,014.3	14,211.8	15,452.3	14,649.1	14,314.2	14,632.9	15,302.0
(증감액)	1,996.5	3,611.7	334.1	679.1	-803.2	-334.9	318.7	669.1
(회전율)	34.2	26.7	29.9	43.4	40.3	37.1	36.1	36.7
실질예탁금 증감	-3,314.4	3,791.6	-13,274.3	750.6	-700.3	-82.3	322.2	653.3
신용잔고	44,763.0	39,124.0	41,828.0	4,862.9	4,835.4	4,799.8	4,776.3	4,760.1
미수금	1,877.0	1,241.0	929.0	129.6	116.3	115.2	119.8	93.5

주1: 실질예탁금 증감=고객예탁금증분+개인순매수-(신용증분+미수금 증분) / 고객 예탁금 회전율=(KOSPI, KOSDAQ 거래대금/고객예탁금)\*100

주2: 상기 표의 수치는 2거래일 전까지 제공, KOSCOM

## ◆ 국내 수익증권 유출입 동향

(단위: 십억원)

구 분	설정 잔액	연간 누계	월간 누계	6/5(목)	6/9(월)	6/10(화)	6/11(수)	6/12(목)
전체 주식형	79,988	-5,145	-692	-106	-167	-198	-27	-67
(ex. ETF)		-2,984	-255	-78	48	-15	-34	-71
국내 주식형	61,349	-4,213	-578	-96	-154	-179	-14	-49
(ex. ETF)		-2,067	-139	-68	61	4	-21	-51
해외 주식형	18,639	-932	-114	-10	-13	-20	-14	-18
(ex. ETF)		-917	-116	-10	-13	-20	-14	-20
주식 혼합형	10,308	326	-58	34	-3	-62	-36	-20
채권 혼합형	23,770	723	-248	-33	-135	36	-69	-150
채권형	57,269	-404	387	50	-114	-11	31	84
MMF	78,829	11,839	1,429	44	-211	-1,073	506	687

주: 상기 표의 수치는 2거래일 전까지 제공, 금융투자협회

## 국내외 자금동향 및 대차거래

### ◆ 주요 이머징마켓 외국인 매매 동향

(단위: 백만달러)

국 가	연간 누계	월간 누계	5일간 누계	6/9(월)	6/10(화)	6/11(수)	6/12(목)	6/13(금)
한 국	1,641	421	1,256	19	209	143	11	-250
대 만	7,444	746	1,124	128	322	96	66	50
인 도	9,306	1,228	463	99	130	-9	-	-
인도네시아	3,689	84	243	-66	23	6	-37	59
태국	-1,019	215	258	4	-25	-5	-5	-
남아공	2,182	422	289	-26	190	55	12	-
필리핀	1,006	40	59	13	25	21	-	-

자료: Bloomberg, 한국투자증권

### ◆ 주요 금리, 환율 및 원자재 가격

(단위: %, 원, 엔, p, 달러)

구 분	2013년	6/5(목)	6/9(월)	6/10(화)	6/11(수)	6/12(목)	6/13(금)
회사채 (AA-)	3.29	3.26	3.25	3.23	3.23	3.23	3.16
회사채 (BBB-)	8.98	8.95	8.95	8.93	8.92	8.93	8.86
국고채 (3년)	2.86	2.84	2.84	2.81	2.82	2.78	2.74
국고채 (5년)	3.23	3.07	3.07	3.04	3.05	3.01	2.90
국고채 (10년)	3.58	3.38	3.38	3.34	3.35	3.31	3.30
미 국채 (10년)	2.97	2.60	2.60	2.64	2.65	2.59	-
일 국채 (10년)	0.74	0.60	0.59	0.59	0.59	0.60	-
원/달러	1,055.40	1,020.50	1,017.65	1,017.20	1,016.20	1,017.70	1,017.60
원/엔	1,003.99	995.42	997.41	992.00	993.00	999.00	999.00
엔/달러	105.12	102.52	102.51	102.55	102.36	101.94	101.90
달러/유로	1.38	1.36	1.36	1.35	1.35	1.35	1.35
DDR3 1Gb (1333MHz)	1.37	1.35	1.35	1.35	1.35	1.35	-
DDR3 2Gb (1333MHz)	2.54	2.19	2.18	2.18	2.18	2.18	-
NAND Flash 16Gb (MLC)	3.43	2.84	2.84	2.84	2.84	2.84	-
CRB 지수	280.17	305.41	306.75	305.01	305.41	305.45	-
LME 지수	3,182.9	3,106.9	3,120.1	3,110.0	3,092.5	3,054.0	-
BDI	2,277	989	999	1,004	973	939	-
유가 (WTI, 달러/배럴)	98.47	102.81	104.76	104.47	104.60	106.96	-
금 (달러/온스)	1,189.10	1,247.50	1,253.50	1,259.50	1,262.00	1,265.75	-

자료: Bloomberg, KOSCOM, 한국투자증권

## 한 눈에 보는 증시 일정

월	화	수	목	금
9	10	11	12	13
中> 5월 수출 YoY (8일) (7.0%, 6.7%, 0.9%) 5월 수입 YoY (8일) (-1.6%, 6.0%, 0.8%) 日> 4월 BoP 경상수지 (엔) (1874억, 2877억, 1164억) 1분기 GDP SA QoQ (1.6%, 1.4%, 1.5%) 5월 경기관찰조사 현행 (45.0, 45.1, 41.6) 5월 경기관찰조사 전망 (52.0, 53.8, 50.3)	美> E3 Expo (~12일) 5월 NFIB 소기업 낙관지수 (96.6, 95.8, 95.2) 中> 5월 소비자물가지수 YoY (2.5%, 2.4%, 1.8%)	韓> 5월 실업률 SA (3.7%, 3.6%, 3.7%) 美> 5월 재정수지 (달러) (-1300억, -1305억, -1387억)	韓> 선물옵션 만기일 <b>금통위 금리 결정</b> (2.50%, 2.50%, 2.50%) 美> 5월 소매판매 추정 MoM (0.3%, 0.6%, 0.5%) 中> 5월 신규 위안 대출 (위안) (8708억, 7500억, 7747억) 유럽> 4월 산업생산 SA MoM (0.8%, 0.5%, -0.4%)	韓> KOSPI200 정기변경 적용 美> 6월 미시간대 기대지수 (예비) (n/a, 83.0, 81.9) 中> 5월 소매판매 YoY (12.5%, 12.1%, 11.9%) 5월 광공업생산 YoY (8.8%, 8.8%, 8.7%) 日> <b>일본중앙은행 본원통화 목표</b> (270조엔, 270조엔, 270조엔) 4월 광공업생산 MoM (-2.8%, n/a, -2.5%) 독일> 5월 소비자물가지수 YoY (0.9%, 0.9%, 0.9%)
16	17	18	19	20
美> 4월 순장기TIC흐름 (달러) (n/a, n/a, 40억) 4월 총 순TIC흐름 (달러) (n/a, n/a, -1261억) 5월 광공업생산 MoM (n/a, 0.5%, -0.6%) 5월 설비가동률 (n/a, 78.8%, 78.6%) 6월 NAHB 주택시장지수 (n/a, 47, 45) 유럽> 5월 소비자물가지수 YoY (n/a, n/a, 0.7%)	美> 5월 소비자물가지수 YoY (n/a, 1.9%, 2.0%) 5월 주택착공건수 (n/a, 103.3만, 107.2만) 유럽> 6월 ZEW 서베이 예상 (n/a, n/a, 55.2) 독일> 6월 ZEW 서베이 현재상황 (n/a, n/a, 62.1) 6월 ZEW 서베이 예상 (n/a, 33.8, 33.1)  실적발표> 美 아도비	美> 1분기 경상수지 (달러) (n/a, -966억, -811억) FOMC 금리결정 (n/a, 0.25%, 0.25%) 6월 필라델피아 연준 전망 (n/a, 14.0, 15.4) 5월 선행지수 (n/a, 0.6%, 0.4%) 日> 5월 수출 YoY (n/a, -1.6, 5.1)  실적발표> 美 페덱스	실적발표> 美 오라클, 크로거	실적발표> 美 카맥스
23	24	25	26	27
美> 6월 마켓 제조업 PMI 5월 기준주택매매 유럽> 6월 마켓 제조업 PMI 中> 6월 HSBC 제조업 PMI 日> 6월 마켓 제조업 PMI (미정) 독일> 6월 마켓 제조업 PMI	美> 케이스실러 주택가격 지수 6월 소비자자기대지수 5월 신규주택매매 독일> 6월 IFO 기업환경	美> 5월 내구재 주문 1분기 GDP 연간화 QoQ		韓> 5월 BoP 경상수지 5월 광공업생산 YoY 美> 6월 미시간대 기대지수 日> 5월 소비자물가지수 YoY

☞ 주: 괄호안은(발표치, 블룸버그 예상치, 이전치) 순이며 예상치는 변동 가능  
 발표일자는 한국시간 기준 (단, 오전 6시 이전에 발표되는 지표는 전일 기입)  
 실적발표일은 Bloomberg, 기업 공식 기준으로 작성 (변동 가능, \*표시는 한국시간 당일 아침)





