



2014년 9월 22일

투자전략 Daily

투자전략 | 노근환 ☎ 3276-6226
시 황 | 박소연 ☎ 3276-6176
글로벌전략 | 박중제 ☎ 3276-6560
계량분석 | 안 혁 ☎ 3276-6272
파생/ETF | 강송철 ☎ 3276-6181
경제분석 | 전민규 ☎ 3276-6229
이머징마켓 | 윤향진 ☎ 3276-6280
채권분석 | 이정범 ☎ 3276-6191
크 레 디 트 | 김기명 ☎ 3276-6206



• KIS Weekly Strategy

고양이 목에 방울 달기 (5) : 달러 강세

• 이머징마켓 동향

본토 증시와 홍콩H의 엇갈린 흐름 지속

• 전일 시장 특징주 및 테마

• KIS 투자유망종목

단기 유망종목: 풍산 외 5개 종목

중장기 유망종목: LG생활건강 외 5개 종목

• 국내외 자금동향 및 대차거래

• 증시 캘린더

주요 증시 지표 및 주체별 거래 동향

◆ 주요 증시 지표

	구 분		9/12(금)	9/15(월)	9/16(화)	9/17(수)	9/18(목)	9/19(금)
유가증권	종합주가지수		2,041.86	2,035.82	2,042.92	2,062.61	2,047.74	2,053.82
	등락폭		7.70	-6.04	7.10	19.69	-14.87	6.08
	등락종목	상승(상한)	328(3)	324(7)	519(10)	499(5)	362(5)	531(4)
		하락(하한)	486(1)	486(1)	290(1)	322(0)	458(0)	269(0)
	ADR		98.86	96.94	97.86	97.87	97.27	99.98
	이격도	10 일	99.26	99.15	99.66	100.65	100.02	100.30
		20 일	99.20	98.92	99.31	100.27	99.56	99.90
	투자심리		40	30	30	40	40	50
	거래량	(백만 주)	363	298	366	352	394	376
	거래대금	(십억 원)	3,903	3,193	3,124	3,548	5,302	4,812
코스닥	코스닥지수		570.65	565.77	572.36	574.98	576.97	581.38
	등락폭		-3.05	-4.88	6.59	2.62	1.99	4.41
	등락종목	상승(상한)	328(9)	324(10)	519(9)	499(7)	362(5)	568(7)
		하락(하한)	486(2)	486(2)	290(2)	322(1)	458(3)	364(0)
	ADR		96.08	94.47	96.79	93.96	93.70	96.80
	이격도	10 일	100.11	99.28	100.40	100.77	100.94	101.49
		20 일	100.97	99.93	100.91	101.22	101.43	102.04
	투자심리		40	30	30	40	40	50
	거래량	(백만 주)	331	335	323	357	392	369
	거래대금	(십억 원)	2,481	2,314	2,322	2,459	2,401	2,211

◆ 주체별 순매수 동향

(단위: 십억원)

	구 분	개 인	외국인	기관계 (금융투자)		(보험)	(투신)	(사모)	(은행)	(연기금 등)	기 타
유가증권	매수	2,125.5	1,606.1	1,057.4	323.5	160.9	256.7	49.8	27.3	239.115	45.6
	매도	2,019.8	1,876.6	837.2	170.3	122.8	265.4	58.5	41.9	178.3	100.9
	순매수	105.6	-270.5	220.1	153.2	38.1	-8.7	-8.6	-14.6	60.8	-55.3
	9월 누계	714.6	-221.9	-408.9	-514.3	-70.9	178.4	-67.8	-156.7	222.3	-83.8
	14년 누계	-219.1	7,906.5	-6,315.0	-3,614.2	615.0	-3,470.3	-535.4	-1,789.1	2,479.1	-1,372.4
코스닥	매수	1,973.3	144.7	99.8	29.7	13.1	31.3	6.8	3.3	15.8	19.0
	매도	1,992.0	129.7	97.7	27.3	12.1	23.7	3.4	3.7	27.7	17.3
	순매수	-18.8	15.0	2.1	2.4	1.0	7.6	3.4	-0.5	-11.8	1.6
	9월 누계	21.4	60.6	-51.7	-23.7	5.4	72.6	-18.8	-10.0	-77.1	-30.4
	14년 누계	371.0	766.6	-181.8	-11.4	151.7	-332.0	-84.3	-44.5	143.5	-955.8

고양이 목에 방울 달기 (5): 달러 강세

2014년 Target KOSPI	2,150pt
12MF PER	10.33배
12MF PBR	1.01배
Yield Gap	7.3%P

- ▶ 갈 길 가는 Fed : 지속되는 달러 강세
- ▶ Key Indicators : 엔/달러 환율, 금값, 하이일드 채권펀드, 기대 인플레이션 등
- ▶ 투자전략 : 취약한 대외변수, 금융/건설/내수 등 국내 theme 선호

■ 갈 길 가는 Fed : 지속되는 달러 강세

달러 강세 더욱 강화

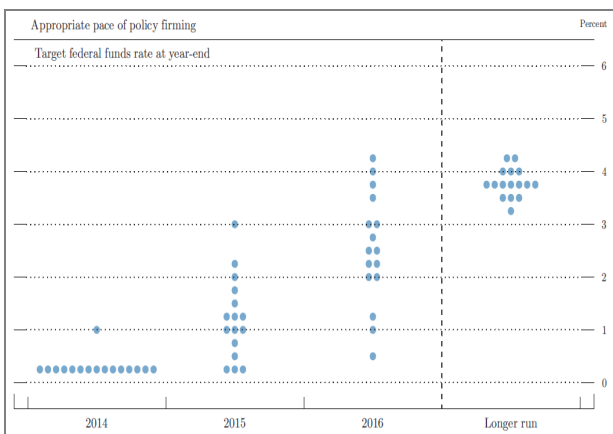
지난 주 FOMC 성명서에서 ‘상당 기간(considerable time)’이라는 표현이 유지되자 시장은 안도의 한숨을 내쉬었다. 조기금리 인상 우려가 완화될 것으로 보았기 때문이었다. 그러나 이후 달러 강세는 오히려 더욱 강화됐다. 엔/달러 환율은 109엔을 돌파했고 호주달러, 브라질헤알 등 소위 위험통화들의 약세가 가팔라졌다.

이는 결국 연준이 갈 길을 갈 것이라고 보는 사람들이 많아지고 있기 때문이다. 실제로 6월 FOMC에서 발표됐던 점도표와 이번에 발표된 점도표를 비교해 보면 연준 인사들의 기준금리 전망이 소폭이나마 상향 조정된 것을 확인할 수 있다.

지난 주말에도 달러 강세는 더욱 강화됐다. 유로/달러 환율은 1.282까지 밀렸고 금값은 온스당 1,215달러까지 하락해 연중 최저치를 기록했다. iShare MSCI Emerging ETF는 0.75% 하락했고 KOSPI200 야간선물은 0.4% 내려 월요일 시초가는 2,040 선대에서 출발할 것으로 예상된다.

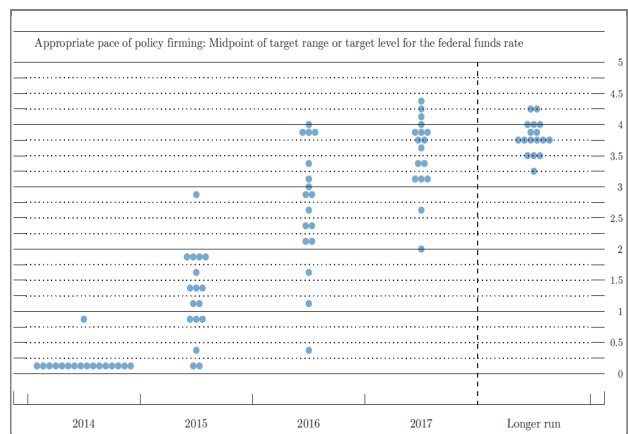
취약한 대외변수 지속으로 대형주로의 매기 이동이 어려운 상황이다. 여전히 금융, 건설, 내수 등 국내 이슈 관련 업종을 선호하고 있다. 특히 이번 주는 모델하우스와 청약접수 개시 등의 이벤트가 많아 가을 분양시장 분위기를 엿볼 수 있을 전망이다.

[그림 1] 6월 FOMC 점도표



자료: FRB

[그림 2] 9월 FOMC 점도표 : 금리 전망 소폭 상향

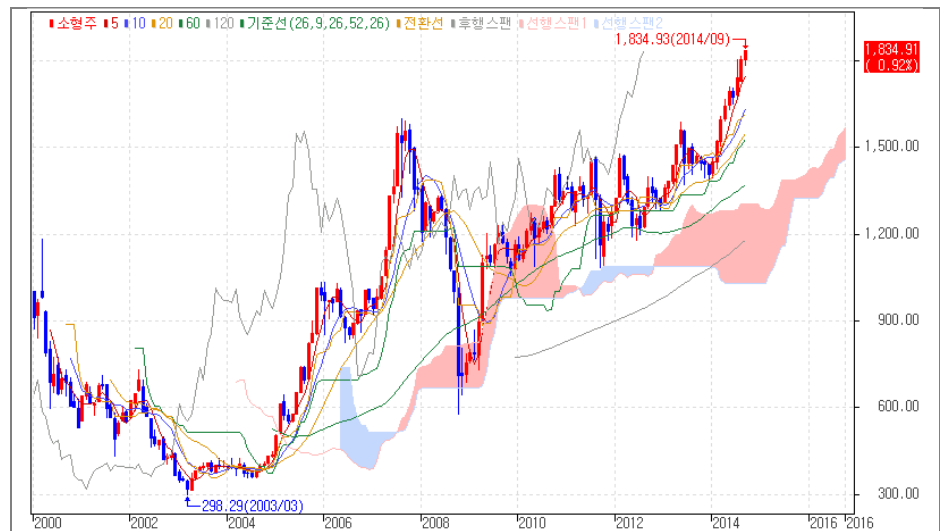


자료: FRB

소형주 지수의 신고가 경신.
그러나 달러 강세 지속될
경우 중소형주도 경계 필요

사실 지난 주 시장의 가장 괄목할만한 성과(?)는 7월 이후 횡보세를 보이던 유가증권 시장의 소형주 지수가 재차 사상 최고치를 돌파했다는 것이다. 삼성동 한전부지 낙찰 논란과 엔저 우려에 현대차가 52주 신저가를 경신한 것과 확연하게 대비되는 흐름이다. 대형주가 부진한 탓도 있겠지만 어쩌면 주식시장은 우리에게 ‘세상이 변화하고 있다’는 신호를 그 어느 때보다도 확실하게 보내고 있는지도 모르겠다.

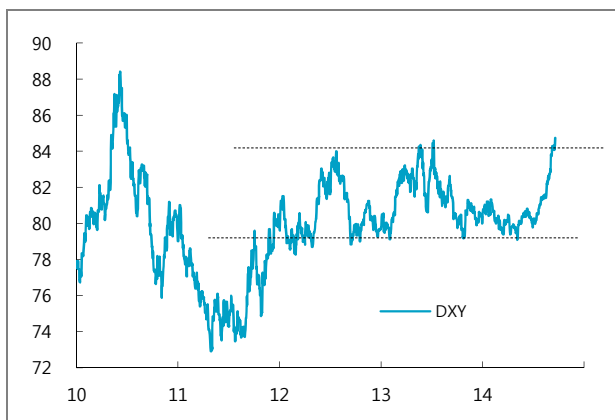
[그림 3] 유가증권시장 소형주 지수 사상 최고치 또 한 번 경신



자료: Bloomberg

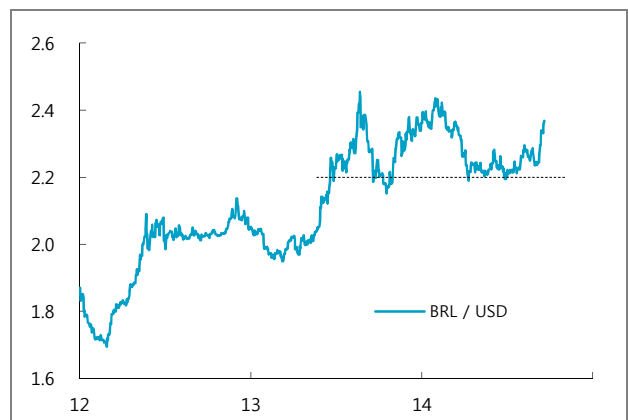
그러나 달러 강세가 본격화되고 있음을 감안하면 지금과 같은 브레이크 없는 중소형주 장세가 무한정 지속될 것이라고 단언하기도 어려워 보인다. 작년 5월에도 달러 강세가 나타나면서 시장 전반적으로 조정이 발생했고, 많이 오른 종목일수록 더 많이 떨어졌다. 지난 주말 달러 인덱스는 84.7까지 상승해 작년 고점을 넘어섰다. 밸류에이션 부담이 있는 종목의 경우 변동성 확대 가능성이 있다고 보는 것은 이 때문이다.

[그림 4] 달러 인덱스 : 박스권 돌파할까



자료: Bloomberg

[그림 5] 브라질 헤알화 약세 재개



자료: Bloomberg

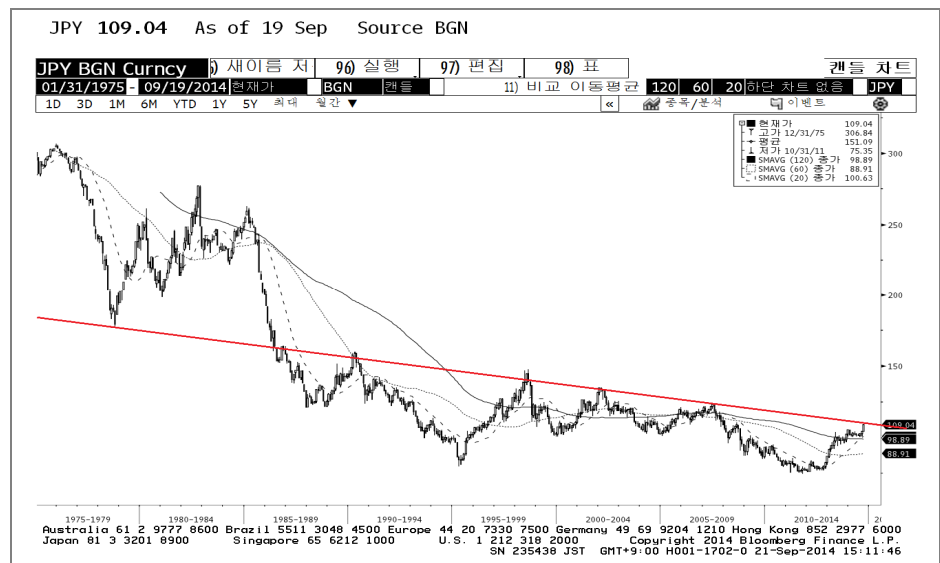
실제로 자넷 옐런 연준 의장이 자산매입이 종료된 이후에도 상당 기간 저금리 기조를 유지하겠다고 이야기했지만 엔화 약세는 더욱 가속화되고 있다. 특히 엔/달러 환율은 최근 기술적으로 중요 지점(피보나치 61.8% 되돌림)인 105.5엔을 돌파했다. 이는 중기적으로 엔화 약세(달러 강세)가 좀 더 진행될 가능성이 높음을 시사하고 있다. 기술적으로 다음 저항선은 111엔 부근이다.

[그림 6] 엔/달러 환율, 피보나치 61.8% 되돌림 지점을 돌파



자료: Bloomberg

[그림 7] 1970년 이후 엔/달러 환율: 장기 저항선은 111엔선 부근



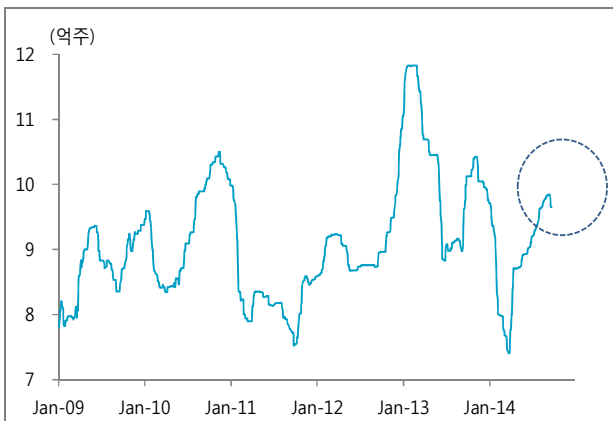
자료: Bloomberg

달러 강세 : 위험자산 투자 에서 발을 빼고자 하는 심리 확산

결국 ‘상당 기간’이라는 표현이 유지되었음에도 불구하고 1) 달러 강세가 멈추지 않고 있으며 2) 위험자산 투자에 대해 발을 빼고자 하는 심리가 지속 확산되고 있다는 점이 문제다. 하이일드 채권형 펀드에서 자금 유출이 재개되고, 채권시장에서 기대 인플레이션이 급격하게 하락하면서 TIPS와 같은 인플레이션 헷지 채권에서 자금이 대거 이탈하는 것은 과거 사례로 보았을 때 그다지 좋은 징후는 아니다. 인플레이 압력이 없다는 것은 결국 경기에 대한 확신이 없다는 것과 마찬가지로 때문이다.

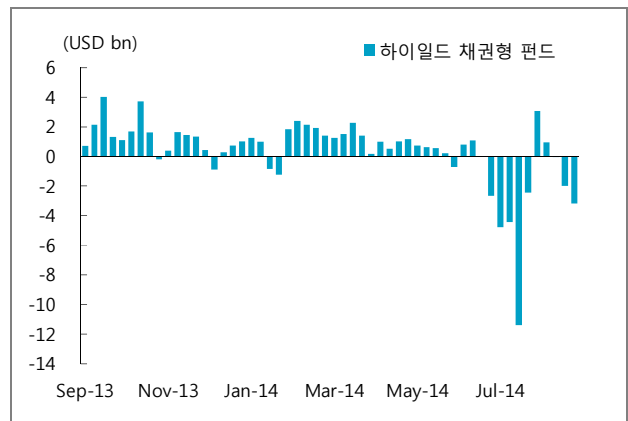
이번 주 관전 포인트는 금값이 온스당 1,200달러 지지할 것이냐의 여부이다. 작년 5월 테이퍼링 논란으로 금값이 급락한 후, 다행스럽게도 달러 강세가 진정되면서 금값도 1,200달러를 지지선으로 추가 하락이 저지됐다. 그러나 최근 금값이 재차 급격하게 하락하고 있다. 이번 주에 1,200달러를 지지하는지 지켜볼 필요가 있다. 9월 상승 상위 업종은 섬유·의복(+8.8%), 통신(+6.5%), 의약품(+5.9%), 전기가스(+5.3%), 건설(+3.3%) 등인데 대부분 내수 혹은 방어적 업종들이다. 이는 시장 트렌드와 결코 무관하지 않다고 본다. 금융, 건설, 내수 관련 Theme을 강조하는 것은 이 때문이다.

[그림 8] iShare MSCI Emerging ETF 좌수 : 감소 전환



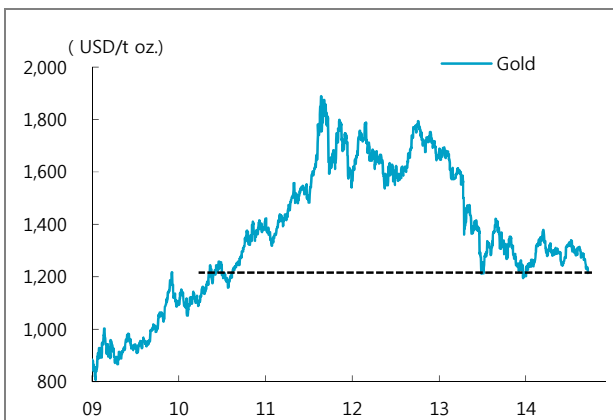
자료: Bloomberg

[그림 9] 하이일드 채권형 펀드 자금 이탈 재개



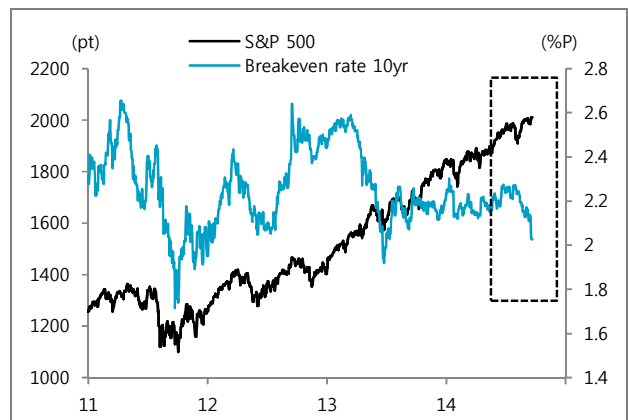
자료: Bloomberg

[그림 10] 금값 : 온스당 1,200달러 지지 여부 중요



자료: Bloomberg

[그림 11] 채권시장 기대 인플레이션 급격하게 하락



자료: Bloomberg

〈표〉 이번 주 주요 일정

22(월)	23(화)	24(수)	25(목)	26(금)
美> Dudley 연준이사 연설 8월 기준주택매매 (n/a, 520만, 515만) 실적발표> 美 오토존	美> Kocherlakota 연준이사 연설 Powell 연준이사 연설 George 연준이사 연설 유럽> 9월 예비 마켓 제조업 PMI (n/a, 50.6, 50.7) 中> 9월 예비 HSBC 제조업 PMI (n/a, 50.0, 50.2) 실적발표> 美 카맥스	美> Evans 연준이사 연설 8월 신규주택매매 (n/a, 43.0만, 41.2만)	美> Lockhart 연준이사 연설 8월 내구재 주문 (n/a, -17.0%, 22.6%)	美> 2Q GDP 연간화 QoQ (n/a, 4.6%, 4.2%) 2Q 개인소비 (n/a, 3.0%, 2.5%) 9월 최종 미시간대 기대지수 (n/a, 85.0, 84.6) 日> 9월 소비자물가지수 YoY (n/a, 3.3%, 3.4%) 실적발표> 美 나이키

정리: 한국투자증권

■ Appendix 1 : 전주 동향 및 기업실적 추정치 변경

지난 주 코스피는 0.59% 상승 마감했다. 주초 FOMC와 스코틀랜드 분리 독립을 앞두고 약세를 보였던 코스피는 관련된 시장의 우려가 잦아들자 회복되는 모습을 보였다. 주초 2.40%대였던 국고 3년물은 FOMC에서 금리 인상이 미루어지면서 3bp 추가 하락했고, 원/달러 환율은 전 주 대비 10.30원 오른 1,044.50원에 마감했다.

업종 중에서는 의약품, 섬유·의복, 화학 등이 강세를 보였다. 10월 국경절 기간 동안 요우커로 인한 매출 증대에 대한 기대감에 아모레퍼시픽(+14.10%), 코스맥스(+8.85%) 등 화장품 제조업체와 쿠팡전자(+11.55%), 호텔신라(+6.37%) 등이 강세를 보였다. 현대차그룹의 삼성동 한전 부지 낙찰로 인해 손해가 예상되는 현대산업(+8.59%) 역시 강세였다. 반면 현대차(-11.36%), 기아차(-7.89%), 모비스(-7.66%)는 한전 부지 매각 우선 협상 대상자 선정 이후 부지 매입 대금에 대한 시장의 우려에 큰 폭으로 하락했다.

지난 주는 유틸리티(한국전력), 의료, 소프트웨어(컴투스), 운송(대한항공) 등의 실적 추정치가 상향 조정된 반면 하드웨어(삼성전기, 삼성전자), 조선, 화학(대한유화, 한화케미칼) 등의 업종 실적 추정치는 하향 조정됐다.

〈표〉 업종별 주간 EPS 변화를 및 등락률 변화

Name	수익률 (%)			12MF EPS CHANGE (%)		12MF Valuation (X)	
	1W	1M	YTD	1W	1M	PER	PBR
에너지	0.83	-1.64	-23.17	-0.37	5.09	11.30	0.66
소재	0.45	1.34	-0.37	-0.78	0.38	12.92	0.87
화학	2.37	0.08	-10.78	-0.92	0.70	13.21	1.15
금속 및 광물	-0.85	2.37	8.12	-0.71	-0.42	12.75	0.74
산업재	1.84	0.67	-2.05	-0.04	3.55	15.97	1.02
자본재	1.57	0.10	-5.65	-0.06	3.89	14.31	0.89
건설	1.31	0.39	17.67	0.41	1.84	14.30	1.02
조선	1.40	-1.68	-38.12	-0.97	12.30	24.33	0.69
상업서비스	3.33	3.07	6.71	-0.71	1.39	21.43	2.25
운송	2.85	3.21	25.82	0.55	1.85	26.94	1.73
경기소비재	-3.76	-5.68	-3.53	-0.03	0.75	8.67	1.08
자동차/부품	-7.00	-9.64	-9.59	-0.01	1.24	6.73	0.93
내구소비재/의류	3.39	7.26	38.25	0.00	2.00	18.23	2.66
소비자 서비스	2.76	-3.94	25.91	-0.05	2.10	18.93	2.61
미디어	0.17	8.00	-0.27	-0.02	-1.39	18.61	1.90
유통	0.80	-0.59	-12.07	-0.15	-2.69	11.88	0.84
필수소비재	5.91	2.11	34.11	-0.15	0.98	22.09	2.25
음식료/담배	3.68	-0.17	24.03	-0.03	0.84	18.19	1.65
생활용품	10.26	6.61	57.93	-0.47	1.35	31.61	4.44
의료	2.24	6.96	15.35	2.83	5.46	20.69	2.58
제약/바이오	2.50	7.32	13.48	0.02	2.35	21.04	2.47
금융	-0.97	-0.95	5.98	0.04	0.10	11.56	0.77
은행	-2.63	-2.27	2.56	0.04	-0.54	9.62	0.65
기타금융	5.04	4.37	28.75	0.00	0.00	19.01	
증권	1.05	-0.42	3.78	-0.02	0.64	13.29	1.01
보험	1.88	4.86	28.45	0.23	2.41	17.56	0.86
IT	1.45	-2.43	-3.80	-2.07	-6.51	10.11	1.26
소프트웨어	8.08	-0.39	12.03	0.57	5.71	24.14	4.02
하드웨어	0.65	-3.39	-11.96	-2.64	-9.86	9.00	1.09
반도체	-0.86	0.94	20.16	-0.30	0.24	8.78	1.65
디스플레이	-1.12	-3.68	6.56	0.49	2.51	11.82	1.04
통신서비스	-0.28	7.04	19.72	0.25	7.52	14.59	1.12
유틸리티	3.45	2.56	22.10	40.27	41.52	7.76	0.56

주 : MKF500 업종 분류 기준, 전주 금요일 종가 기준 업데이트

자료: Fnguide, 한국투자증권

■ Appendix 2 : 주간 글로벌 업종별 등락을 상위/하위

주간 Bloomberg World Index 69개 업종 가운데 상승률이 높았던 업종은 바이오, 음료, 파이프라인, 제약, 그리고 레저용품이었고 가장 하락폭이 컸던 업종은 대체에너지, 광산, 포장 & 컨테이너, 가전 그리고 자동차 부품 및 장비였다.

시장 변동성 확대에 대한 우려가 커지면서 시장은 보다 방어적인 업종에 집중하는 추세를 보이고 있다. 가장 큰 폭의 상승세를 기록하고 있는 바이오 업종은 앨런 의장과 여러 연준 이사들에 의해 지나치게 고평가되어 있다는 지적에 여러 번 급락한 이후 재차 반등했다. 제약, 음료, 화장품 등의 업종 역시 강세를 보이고 있다.

반면 원자재 & 에너지 관련 업종은 2주 연속 약세를 보이고 있고, 금주에는 대체에너지 업종에서 두드러진 약세를 보였다. 그 이유 중 하나는 ‘달러 강세-원자재 약세’ 기조가 지속되었기 때문이다. 부진한 8월 중국 경기지표 역시 원자재 관련 업종 약세의 또다른 원인이었다.

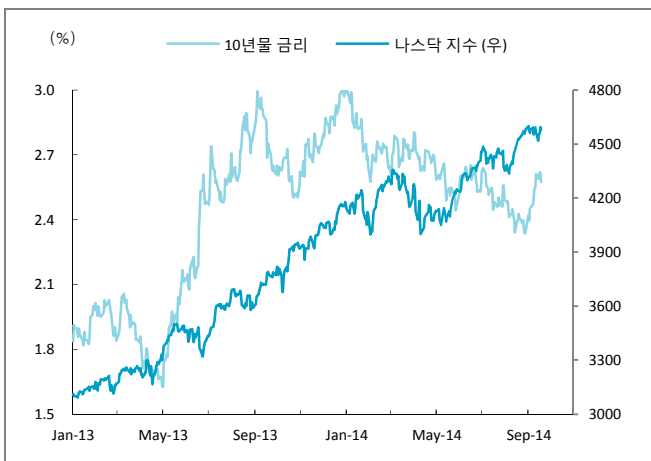
한편 대체에너지 업종 중 가장 눈에 띈 하락폭을 보인 기업은 솔라시티로, 전 주 대비 약 12.7% 하락했다. 19일 알리바바가 나스닥에서 거래되기 시작하면서 테슬라 모터스와 동반 하락했다. 라이벌 업체의 상장도 부정적인 뉴스로 작용했다. 19일 솔라시티에 이어 가정용 태양광 발전 설비 시장 점유율 2위를 차지하고 있는 Vivint 사가 IPO를 발표했다. 다만 라이벌 업체의 상장은 시장 전체의 성장성과 연결되고, 정책 모멘텀도 유효하다는 점에서 좀더 지켜볼 필요가 있다.

〈표〉 Bloomberg World Index 업종별 전주대비 수익률 상승/하락 상위

상승 상위	수익률 (%)	하락 상위	수익률 (%)
바이오	2.16	대체에너지	-2.14
음료	1.92	광산	-1.98
파이프라인	1.83	포장 & 컨테이너	-1.76
제약	1.57	가전	-1.76
레저용품	1.57	자동차 부품 및 장비	-1.71

자료: Bloomberg, 한국투자증권

[그림] 미국 10년물 금리와 나스닥 지수



자료: Bloomberg, 한국투자증권

[그림] Bloomberg World 대체에너지 업종 지수



자료: Bloomberg, 한국투자증권

■ Appendix 3 : 주간 글로벌 주식형, 채권형 펀드 유출입

주식형 펀드는 선진국 (International, Pacific)과 신흥국 (Asia ex-Japan, GEM) 각각 19.5억 달러, 30.6억 달러 순유입을 기록해 자금 유입세 지속. 한편 채권형의 경우 글로벌 채권형 펀드와 이머징 채권형 펀드는 순유입 기조를 유지했으나, 미국 채권펀드와 신흥국 통화 채권 펀드는 순유출. 한편 하이일드 채권형 펀드는 3주 연속 순유출. 유출 규모는 32억 달러로 확대

〈표〉 글로벌 주식형 펀드 유출입

(단위: 백만달러)

구분	지역	자산규모	한국비중	자금유출입		
				최근 1주	최근 4주	2014년
선진국 투자펀드	International	1,960,935	1.6%	3,717.4	10,439	67,436
	Pacific	49,419	6.2%	98.0	289	-1,889
신흥국 투자펀드	Asia ex-Japan	355,116	16.3%	-652.1	1,854	-386
	Global Emerging	502,791	11.5%	-272.6	2,918	6,213
	Latin America	39,481	-	43.5	566	-3,984
	Europe/Middle East/Africa	41,579	-	-191.4	-34	-3,154

자료: EPFR, 한국투자증권

〈표〉 글로벌 채권형 펀드 유출입

(단위: 백만달러)

구분	지역별/시장별	자산규모	자금유출입		
			최근 1주	최근 4주	2014
전체 채권 펀드 (미국+신흥국+인터내셔널+하이일드)		3,299,452	-3,755	4126	131,065
신흥국 채권 펀드 (EM bond totals)		261,746	128	834	479
	－ EM 경화(\$) 채권	111,123	44	-225	1,716
	－ EM 신흥국 통화 채권	107,553	-187	186	-6,456
	－ EM Blend 통화 채권	44,874	186	650	5,091
인터내셔널 채권 펀드		1,092,579	1,205	5,425	60,943
하이일드형 채권 펀드		471,897	-3,161	-4,230	-1,563
미국 채권 펀드 (US bond totals)		1,473,229	-1,927	2,098	71,206
	－ Municipal	350,108	-34	1,703	6,837
	－ Floating Rate	115,919	-677	-1,682	-3,324
	－ Inflation Protected	50,963	-146	-209	-381
	－ Inter. Term Corp.	20,983	34	155	3,521
	－ Inter. Term Funds	332,143	908	1,540	13,019
	－ Inter. Term Gov.	24,891	-425	-1,148	259
	－ LT Bond	5,830	9	141	439
	－ LT Corp.	28,066	-16	74	3,178
	－ LT Gov.	12,500	-2,421	-2,283	3,602
	－ MBS	68,220	123	584	1,738
	－ ST Bond	202,924	-102	969	15,423
	－ ST Corp.	30,800	34	187	2,678
	－ ST Gov.	35,457	187	-1,154	-1,057
	－ Total Return	194,424	597	3,220	25,274
기타 채권 펀드 (Other bond totals)		4,307,640	-24,401	647	-29,902
	－ MMF 채권펀드	3,538,474	-26,205	-4,445	-68,278
	－ Balanced Funds	769,166	1,804	5,092	38,376

자료: EPFR, 한국투자증권

본토 증시와 홍콩H의 엇갈린 흐름 지속

- ▶ 상해종합지수는 후강통 정책 시행 기대감, 산업별 부양정책에 0.6% 추가 상승
- ▶ 홍콩H지수는 대외 불안요인이 진정된 가운데 후강통에 따른 수급 우려로 0.2% 하락
- ▶ 자카르타종합지수는 물가 둔화와 함께 금리 인하 가능성 부각되며 0.4% 상승
- ▶ VN지수는 차익실현 매물 출회, 은행대출 부진 우려로 0.4% 하락

상해종합지수 0.6% 상승
요식업, 제지, 농업, 통신장비, 여행업 등 업종 강세

■ 중국 시장

상해종합지수가 2,329pt로 직전일보다 0.6% 상승하며 연속 사흘간 강세를 이어갔다. 오전에는 약세를 보였으나 오후 들어 강세로 전환하며 꾸준히 상승폭을 확대해나갔다. 거래대금은 1,443억위안으로 직전일과 비슷했다. 상해거래소에서 현지 증권사들로 하여금 10월 6일까지 강구통 준비작업을 완료하라고 요구하면서 후강통 정책 시행에 대한 기대감에 매수심리가 강화됐다. 각 지방정부에서 국유기업의 개혁방안들을 잇따라 발표한 것도 호재로 작용했으며 10월 국경절을 앞두고 소비주들이 강세 흐름을 보였다. 한편 구안의료(002432SZ)는 쇼미가 동사의 iHealth 사업에 2,500만달러의 투자하여 20% 지분을 취득한다는 소식에 상한가를 기록했다. 업종별로 요식업(3.3%), 제지/인쇄(2.1%), 농업(2.1%), 통신장비(1.8%), 여행업(1.7%), 창고(1.6%), 도매업(1.5%), 항공운수(1.5%), 리테일(1.4%), 보험(0.8%), 은행(0.4%) 등 대부분이 상승 마감했다.

홍콩H지수 0.2% 하락
음식료, 은행, 항공 등 업종 약세

■ 홍콩 시장

홍콩H지수가 0.2% 하락하며 이틀째 본토증시와 엇갈린 흐름을 유지했다. 직전일 해 외증시의 강세에 힘입어 소폭 상승 출발했으나 장중 등락을 반복했다. 후강통 시행을 위한 준비가 빠르게 진행되는 가운데 관련 정책이 A주에 더욱 호재라는 분석이 우세하며 투자심리가 위축됐다. 한편 항생지수는 알리바바 상장과 함께 텐센트, 카지노주들이 반등하며 0.6% 상승했다. 업종별로 유틸리티, 음식료, 은행, 항공주들이 하락한 반면 보감회에서 보험사의 우선주 발행 허용 전망으로 보험주가 상승했다. 통신서비스, 자동차, 헬스케어도 동반 상승했다.

자카르타종합지수 0.4% 상승, 금융, 통신, 소비재, 유틸리티 등 강세

■ 인도네시아 시장

자카르타종합지수는 0.4% 올랐고 3거래일 연속 강세를 기록했다. 주간단위로는 1주 만에 상승 반전하며 직전주의 하락 분을 모두 만회했다. 최근 물가 상승세가 연속 둔화되면서 정부가 경제성장을 촉진하기 위해 금리인하를 고려하고 있다고 발언해 매수심리가 고무됐다. 목표주가 상향 조정으로 통신주가 급등했고 은행주도 지수 강세에 기여했다. 반면 국제 니켈 가격 강세와 동조해 금속주가 하락했다.

■ 베트남 시장

VN지수 0.4% 추가 하락,
은행, 보험, 화학비료, 고무,
통신 등 약세

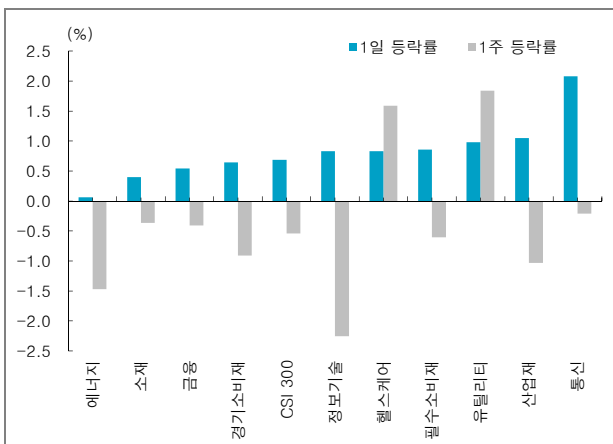
VN지수는 0.4% 추가로 하락하며 610선을 위협했다. 주간단위로는 2주 연속 하락세를 유지하며 하락 폭도 크게 확대했다. 반발 매수세가 유입되며 장중 강세가 우세했으나 마감직전에 약세로 전환했다. 올해 은행권 대출 증가율이 중앙은행의 목표치를 크게 하회할 것이라는 우려가 높아졌고 동화 가치도 연속 하락해 부정적이었다. 은행, 보험, 화학비료, 고무 등 대형주가 지수 약세를 주도한 반면 석유, 증권, 철강 등 중소형주는 상승했다. 외국인은 4거래일 만에 순매수세로 전환해 지수 낙폭을 제한했다.

■ 주요 이머징마켓 뉴스

시장 구분	주요 내용
중국	상해거래소, 10월 6일 전에 각 증권사에서 강구통 거래준비 완료할 것 후강통 첫 6개월간 시행기간 자본이득세 및 배당소득세 면제 루머-재회사 보감회, 보험사의 우선주 발행 허용 예정, 평안그룹에서 제일 먼저 발행 예상
브라질	IMF, 인플레이션 통제를 위한 브라질 중앙은행 기준금리 인상 필요
베트남	중앙은행, 2015년에도 은행권 대출 증가율 12~14%, 통화공급 16~18% 목표
태국	재정정책부, 2015년 경제성장률 4~5%로 회복 전망

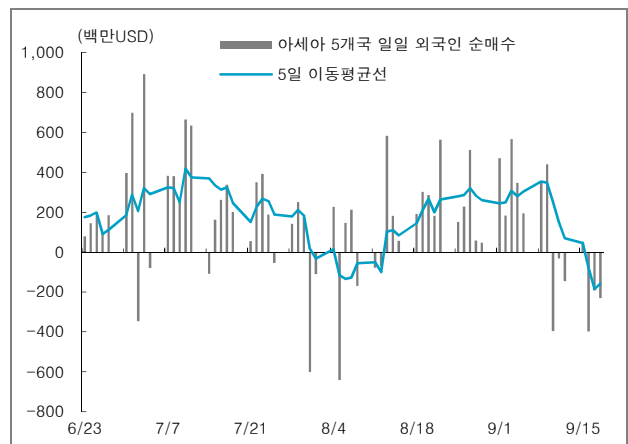
◆ 주요 이머징마켓 차트

[그림 1] 중국 CSI300 업종별 등락추이



자료: Bloomberg, 한국투자증권

[그림 2] 아세아 5개국* 외국인 순매수 규모 추이



주: 대만, 인도, 인도네시아, 태국, 베트남 5개국의 달러자금 흐름
자료: Bloomberg, 한국투자증권

◆ 주요 이머징마켓 주가지수 추이

(단위: p, %)

구분	9/19(금)	전일 대비(%)	5거래일 전 대비(%)	1개월 전 대비(%)	연초 대비(%)
중국 상해종합	2,329.45	0.58	-0.11	5.06	10.09
홍콩 H	10,783.33	-0.15	-2.10	-1.64	-0.30
중국 차스닥	1,499.12	0.56	-1.64	5.24	14.92
인도 SENSEX	27,112.37	0.00	0.19	1.78	28.07
인도네시아 JCI	5,227.58	0.37	1.63	1.77	22.31
태국 SET	1,585.49	0.08	0.26	1.53	22.08
베트남 VN	613.29	-0.41	-3.04	-3.67	21.53
MSCI 이머징마켓	1,056.37	-0.57	-0.49	-2.90	5.35

주: 19일 오후 6시 15분 기준

전일 시장 동향과 특징주

코스피 대비 상대적 강세를 보이며 코스닥 연중 최고치 기록

- 미국증시는 금리인상을 서두르지 않을 것이라는 연준의 전달 발표로 투자심리가 개선된 가운데 고용지표가 호조를 보이며 다우지수와 S&P 500 지수가 나란히 사상 최고치를 경신하는 등 일제히 상승 마감. 2,050P선을 웃돌며 상승 출발한 코스피는 기관과 개인의 동반 매수에 힘입어 장중 2,060P선을 웃돌기도 했으나 외국인의 매도세가 상승폭을 제한하며 2,053P로 마감. 580P선을 웃돌며 상승 출발한 코스닥은 외국인과 기관의 동반 매수에 힘입어 나흘 연속 상승세를 이어가며 연중 최고치를 기록
- 종목별 움직임을 살펴보면, 3분기 휴가시즌, 추석 등으로 항공 수요 증가에 따른 실적 개선 기대감에 한진칼이 급등하며 신고가를 경신. 독일 가전업체 밀레 관계사로부터 자금 유치에 성공한 유진로봇은 상한가를 기록하며 신고가를 경신했고, 탄소배출권 사업 및 뉴질랜드 조림사업 기대감에 한솔홈데코가 상한가를 기록. 시장에 불안요소로 작용했던 스코틀랜드 독립이 무위로 결정남에 따라 증시 활황 기대감에 증권주가 강세를 보였으며, 신작 출시 및 해외진출 기대감에 게임주의 강세가 두드러짐. 반면, 신주인수권 행사에 따른 물량 부담감에 엘컴텍이 사흘 연속 급락했으며, 한전 부지 매입에 따른 자금 우려감에 현대차가 하락세를 보이며 연일 신저가를 기록

종목/테마	내 용
한진칼(180640) ▶28,850(+9.49%)	실적 개선 전망에 신고가 경신 <ul style="list-style-type: none"> - 세월호 여파로 2분기 실적은 부진했으나 3분기 휴가시즌, 추석, 인천아시아게임 등이 겹치며 항공 수요 증가에 따른 실적 개선 기대감에 급등세 - 진에어, KAL호텔네트웍스, 토파즈여행정보, 정석기업 등을 자회사로 보유하고 있어 이에 따른 성장 기대감도 긍정적으로 작용
유진로봇(056080) ▶5,430(상한가)	독일 가전업체 밀레 관계사로부터 자금 유치에 성공했다는 소식에 상한가 <ul style="list-style-type: none"> - 독일 밀레 관계사인 Imanto AG를 대상으로 제3자배정 유상증자를 진행한다는 소식에 상한가. 신주 발행가액은 3,948원이며, 총 190만주가 발행됨 - 조달자금은 시설자금 및 운영자금으로 사용될 것으로 알려짐. 동사는 2분기 흑자전환에 성공했으며, 하반기 지속적인 성장 기대감에 연일 신고가 행진을 이어감
증권주	스코틀랜드발 우려감이 완화되며 강세 <ul style="list-style-type: none"> - 잠재적인 시장 변동성 확대 요인으로 작용했던 스코플랜드 독립투표 결과, 독립이 무위로 그치게 됨에 따라 불안요소가 해소되며 강세 - 동양증권(003470, +5.57%), 키움증권(039490, +4.94%), NH농협증권(016420, +4.79%), 우리투자증권(005940, +3.81%), 대우증권(006800, +3.46%), 대신증권(003540, +3.38%) 등 강세
게임주	신작 게임 및 해외진출 기대감에 강세 <ul style="list-style-type: none"> - 온라인게임 '뮤'의 중국 제휴 게임인 대천사지검이 첫달 매출 165억원을 기록했다는 소식에 웹젠이 12% 급등하며 신고가를 경신한 가운데 신작 게임 흥행 및 중국 시장 진출 기대감 등으로 게임주 강세 - 한빛소프트(047080, +9.76%), 웹젠(069070, +9.60%), 조이맥스(101730, +6.20%), 위메이드(112040, +4.57%), 네오위즈게임즈(095660, +4.52%) 등 강세

참고: 상기 종목들은 전일 시장에서 특징적인 흐름을 보인 종목들로, 추천 종목과는 별개이니 참고자료로만 활용하시기 바랍니다

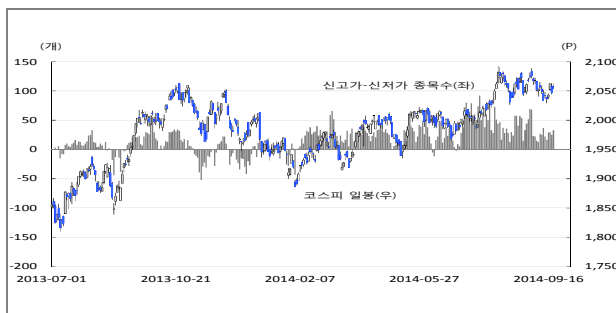
주간 국내외 증시 동향 및 52주 신고가 종목 현황

- 미국 증시는 이틀간 열린 FOMC 정례회의를 통해 연준이 초저금리 기조를 상당 기간 이어가기로 결정한 것에 투자심리가 개선되며 다우지수와 S&P500 지수가 사상 최고치를 경신하는 등 상승세를 보임
- 국내증시는 코스닥이 코스피 대비 강세를 보이며 580P선을 돌파, 연중 최고치를 기록했으며, 코스피도 2,055P로 한주를 마감

구분	섹터	업종	종목	주가(원)	등락률(%)	섹터	업종	종목	주가(원)	등락률(%)
유가증권	소재	화학	동원시스템즈	21,650	25.1	산업재	건설업	현대산업	45,500	8.6
	소재	서비스업	진양홀딩스	4,855	18.1	산업재	건설업	현대건설	65,000	2.4
	소재	서비스업	세아홀딩스	180,000	3.4	건강관리	의약품	부광약품	19,450	10.5
	소재	종이목재	대영포장	999	23.9	건강관리	의약품	일동제약	18,400	22.3
	소재	종이목재	영풍제지	23,800	3.9	건강관리	의약품	종근당바이오	22,450	10.9
	금융	증권	우리투자증권	12,250	3.8	건강관리	화학	서흥	53,600	7.5
	금융	증권	NH농협증권	8,310	4.0	경기소비재	서비스업	넥센	92,500	1.1
	금융	증권	메리츠증권	3,690	4.5	경기소비재	섬유의복	쌍방울	1,275	47.1
	금융	기타금융업	한국금융지주	54,500	4.6	경기소비재	유통업	LS네트웍스	5,210	2.4
	금융	기타금융업	삼성카드	50,300	6.0	경기소비재	섬유의복	한세실업	35,600	15.2
	산업재	건설업	삼호개발	3,590	3.0	경기소비재	섬유의복	LF	33,600	1.8
	산업재	기계	화천기계	34,950	2.2	필수소비재	음식료	CJ제일제당	390,000	1.4
	산업재	운수장비	한국항공우주	39,850	6.4	필수소비재	음식료	샘표식품	31,800	26.7
	산업재	운수차고	KSS해운	15,450	2.3	필수소비재	음식료	CJ씨푸드	2,905	5.6
코스닥	IT	비금속	원익QnC	14,150	16.0	산업재	금속	제일테크노스	49,800	25.3
	IT	정보기기	아이씨케이	3,770	11.5	건강관리	제약	바이넥스	8,890	13.5
	IT	소프트웨어	한국사이버결제	19,750	17.9	건강관리	제약	신일제약	12,950	15.6
	IT	디지털컨텐츠	웹젠	8,790	15.7	건강관리	제약	대화제약	7,960	7.6
	IT	IT부품	다원시스	13,150	9.6	경기소비재	오락문화	대원미디어	8,290	9.1
	IT	기타서비스	이크레더블	9,080	9.3	경기소비재	방송서비스	한국경제TV	2,770	17.9
	소재	금속	경남스틸	7,800	8.3	경기소비재	섬유의류	원풍물산	2,720	18.8
	소재	화학	한진피앤씨	2,510	25.8	경기소비재	도매	삼천리자전거	23,550	4.7
	금융	사업지원	고려신용정보	1,075	7.5	경기소비재	디지털컨텐츠	소리바다	4,085	5.1
	금융	도매	리드코프	13,950	17.2	경기소비재	오락문화	에머슨퍼시픽	12,650	10.5
	산업재	소매	에이치에이엠 미디어	2,220	52.6	경기소비재	기계장비	유진로봇	5,430	39.1
	산업재	운송장비부품	동방전기	2,960	9.6	경기소비재	소매	아이에스이커머스	1,680	15.9
	산업재	일반전기전자	에이치엘비	5,870	20.5	필수소비재	음식료담배	풍국주정	10,300	6.5

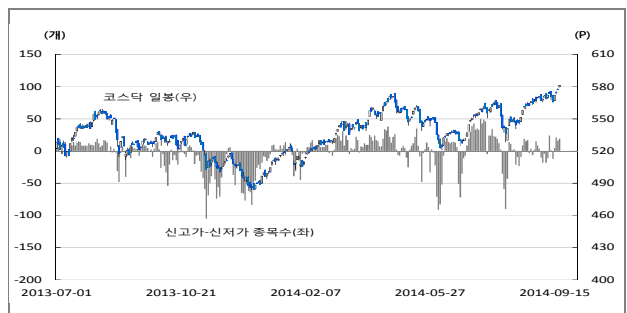
주) 상기 종목들은 9월 19일 장중 기준 52주 신고가를 경신한 종목들의 현황이며, 등락률은 주간 등락률입니다.

코스피 일봉과 신고가-신저가 종목수 추이



자료:Koscom

코스닥 일봉과 신고가-신저가 종목수 추이



단기 유망종목: 풍산 외 5개 종목

- 신규:없음

- 제외:없음

(단위: 원, %)

종 목 (코 드)	현재가 (수익률)	편입가 (편입일자)	투자 포인트
풍산 (103140)	32,000 (-2.1)	32,700 (09/12)	- 3분기 연결 영업이익 640억원으로 전분기대비 200% 이상 증가 예상 - 구리가격의 안정화, 환율 안정, 해외법인 실적 개선 등으로 하반기 실적 개선 모멘텀이 예상되는 가운데 방산부문의 장기 성장성, 동래공장 개발 가능성 등으로 자산가치 재조명 가능성
현대백화점 (069960)	165,500 (+2.2)	162,000 (09/02)	- 내수 부양책, 소비심리 개선, 객단가 상승, 이연소비 등을 감안할 때 3분기 들어 개선세를 보이고 있는 기존점 매출액 증가율은 4분기에도 개선세를 이어갈 것으로 예상 - 2015년과 2016년 사이 총 6개의 신규 개점으로 인한 실질 영업면적 증가율은 2015년과 2016년 각각 14.3%, 28.5%에 달해 향후 2년간 고성장세 예상 - 하반기 내수 부양책에 따른 소비심리 회복. 여타 유통주 대비 높은 성장 잠재력, 상대적 저평가 매력 등을 주목할 필요
평화정공 (043370)	21,950 (+1.4)	21,540 (08/13)	- 전장관련 신제품들(Active hood, 자동닫김장치, Power trunk)에 대한 채택 차종 증가와 고객 베이스 확대로 성장세가 지속되는 가운데 수익성 개선 예상 - 인도와 중국에 증설 중인 공장이 각각 3분기와 4분기에 완공되면 현재 20% 수준인 현대/기아차 외 매출비중이 2년 내 30%까지 확대될 전망
삼영이앤씨 (065570)	8,900 (-3.4)	9,210 (08/06)	- 항해안전과 직결된 선박전자장비 전문업체로 국내 유일의 상장업체로, 대형 선박에만 적용됐던 법령규제 장벽이 중소형 선박으로 확대될 것으로 예상 - 국내어선 감척으로 한동안 침체됐던 내수시장은 항해안전 관련 규제 강화, 마린나 활성화 등으로 회복/재성장할 수 있는 여건 형성 - 중장기적으로 e-내비게이션 도입, 기존장비의 디지털화에 따른 수혜 예상
에스원 (012750)	83,900 (+15.4)	72,700 (07/25)	- 건물관리사업 양수와 시스템경비 가입자수 증가, 보안상품 판매 성장으로 향후 3년간 매출액과 순이익 연평균 증가율은 각각 14%, 28% 예상 - 주력 사업부인 보안 서비스를 바탕으로 한 ESCO(Energy Service Company), 헬스케어 등 다양한 신규사업의 확장성을 주목할 필요 - 삼성 에버랜드로부터의 건물사업 양수를 통한 외형 확대와 건물 에너지 관리(Building Energy ManagementSystem: BEMS)사업과의 시너지 기대
솔루에타 (154040)	28,550 (+6.5)	26,800 (07/09)	- 삼성전자 갤럭시S5 판매 부진, 애플 아이폰6향 수주 지연, 기저효과 등으로 2분기 실적 둔화가 예상되나 애플향 공급물량 증가로 3분기 실적 회복 전망 - 차폐 테이프 시장의 높은 성장성, 다변화된 거래처와 수직 계열화, 지속적인 신제품 출시 등을 감안할 때 안정적 성장 기대는 유효 - 여타 IT부품주들 대비 차별화된 성장성과 수익성을 고려할 때 저평가 매력 재부각 가능성 상존

■ Compliance notice

- 당사는 상기 제시된 유망종목을 1% 이상 보유하고 있지 않습니다.
- 당사는 동 자료를 기관투자가 또는 제3자에게 사전에 제공한 사실이 없습니다.
- 당사는 동 자료의 금융투자분석사와 배무자는 자료 작성일 현재 본 자료와 관련해 재산적 이해관계가 없습니다

중장기 유망종목: LG생활건강 외 5개 종목

- 신규:없음

- 제외:없음

(단위: 원, %, 십억 원, 배)

편입종목 (코드)	현재가 (수익률)	편입가 (편입일자)	2014년 추정실적				
			매출액	영업이익	순이익	EPS	PER
LG생활건강 (051900)	515,000 (+3.0)	500,000 (08/13)	4,639	517	363	21,759	23.7
			<ul style="list-style-type: none"> - 중국인 관광객 증가에 따른 면세매출호조와 방문판매 매출증가로 화장품 부문의 2분기 실적은 개선세로 전환, 장기적인 이익 개선 시그널 확인 - 2분기 역성장을 기록한 음료사업은 가격 인상 효과가 반영되며 점진적인 실적 개선 예상 - 실적 부진, M&A 기대감 약화 등과 관련한 주가 선반영 과정은 일단락, 내수 회복 기대감이 확산되는 가운데 화장품 면세채널과 중국사업 정상화, 생활용품과 음료부문의 경쟁완화 등에 따른 하반기 수익성 개선을 주목할 필요 				
제일기획 (030000)	23,700 (+8.2)	21,900 (06/26)	3,228	162	126	1,096	21.6
			<ul style="list-style-type: none"> - 국내 광고경기 부진에도 불구하고, 해외시장에서의 선전으로 양호한 실적 흐름 지속 예상 - 중국 광고시장 성장에 따른 수혜, 삼성전자의 신흥국 마케팅 확대, M&A를 통한 광고 대행 능력 강화, 비계열사 광고주 확대 등을 감안할 때 성장성 대비 저평가 매력 재부각 가능성 상존 				
NAVER (035420)	792,000 (+0.6)	787,000 (06/23)	2,725	791	575	19,289	41.1
			<ul style="list-style-type: none"> - 라인 가입자의 높은 성장세가 지속되고 있으며, 수익 모델다변화로 라인 매출도 빠르게 증가할 전망 - 모바일 플랫폼으로서 다양한 서비스와 수익모델 도입이 가능하고 유행에 덜 민감한 모바일 메신저 시장에서 라인은 여타 글로벌 SNS업체들 대비 상대적으로 높은 성과를 보일 것으로 예상됨 <p>폐쇄형 SNS인 밴드(BAND)도 글로벌 가입자 증가와 모바일 게임 출시로 성장 기대</p>				
삼성SDI (006400)	148,000 (-3.0)	152,500 (03/14)	5,038	136	310	6,896	21.5
			<ul style="list-style-type: none"> - BMW의 신제품 출시 및 Global 자동차 업체들의 전기차 경쟁 등을 감안할 때 자동차용 2차전지 부문의 고성장 기대 유효 - 소형 전지는 Mobile 신제품 출시 및 Tablet PC 출하량 증가에 따른 제품믹스 조정으로 수익성 개선 예상 - 2차전지 부문의 글로벌 경쟁력, 실적 턴어라운드 등을 감안할 때 밸류에이션 매력(PBR 0.9배) 재부각 가능성 상존 				
삼성전자 (005930)	1,210,000 (-7.0)	1,301,050 (02/17)	209,159	29,766	25,187	166,768	7.3
			<ul style="list-style-type: none"> - 성장세 둔화와 함께 업체간 경쟁 격화에도 불구하고, 강한 시장 지배력과 기술 경쟁력, 마케팅 능력 등을 바탕으로 스마트폰 부문의 안정적인 실적 모멘텀은 지속될 전망 - 다양한 사업 포트폴리오와 글로벌 경쟁력을 감안할 때 경쟁업체 대비 저평가 매력 부각 가능성7 				
SK텔레콤 (017670)	292,500 (+28.6)	227,500 (01/15)	17,632	1,904	1,731	24,401	12.0
			<ul style="list-style-type: none"> - 가입자당 매출액(ARPU)이 증가하는 가운데 설비투자과 마케팅비용은 감소로 수익성 호전 추세 지속 - 무제한 데이터 가입자, 특화 요금제 가입자 증가로 2014년에도 ARPU 증가 예상 - SK브로드밴드와 SK하이닉스 등 자회사 실적 호전, 설비투자 감소로 인한 가용현금흐름(free cash flow) 증가 등을 감안할 때 주주이익 환원 정책 강화 예상 				

■ Compliance notice

- 당사는 상기 유망종목을 1% 이상 보유하고 있지 않습니다.
- 당사는 현재 SK텔레콤, 삼성전자, 삼성SDI, NAVER, LG생활건강의 발행주식유통기초자산으로 ELW(주식워런트증권)를 발행 중이며, 당해 ELW에 대한 유동성 공급자(LP)입니다.
- 당사는 동 자료를 기관투자자 또는 제3자에게 사전에 제공한 사실이 없습니다.
- 동 자료의 금융투자분석사와 배우자는 자료 작성일 현재 본 자료와 관련해 재산적 이해관계가 없습니다

◆ 주요 증시 지표

	구 분		9/12(금)	9/15(월)	9/16(화)	9/17(수)	9/18(목)	9/19(금)
유가증권	종합주가지수		2,041.86	2,035.82	2,042.92	2,062.61	2,047.74	2,053.82
	등락폭		7.70	-6.04	7.10	19.69	-14.87	6.08
	등락종목	상승(상한)	328(3)	324(7)	519(10)	499(5)	362(5)	531(4)
		하락(하한)	486(1)	486(1)	290(1)	322(0)	458(0)	269(0)
	ADR		98.86	96.94	97.86	97.87	97.27	99.98
	이격도	10 일	99.26	99.15	99.66	100.65	100.02	100.30
		20 일	99.20	98.92	99.31	100.27	99.56	99.90
	투자심리		40	30	30	40	40	50
	거래량	(백만 주)	363	298	366	352	394	376
	거래대금	(십억 원)	3,903	3,193	3,124	3,548	5,302	4,812
코스닥	코스닥지수		570.65	565.77	572.36	574.98	576.97	581.38
	등락폭		-3.05	-4.88	6.59	2.62	1.99	4.41
	등락종목	상승(상한)	328(9)	324(10)	519(9)	499(7)	362(5)	568(7)
		하락(하한)	486(2)	486(2)	290(2)	322(1)	458(3)	364(0)
	ADR		96.08	94.47	96.79	93.96	93.70	96.80
	이격도	10 일	100.11	99.28	100.40	100.77	100.94	101.49
		20 일	100.97	99.93	100.91	101.22	101.43	102.04
	투자심리		40	30	30	40	40	50
	거래량	(백만 주)	331	335	323	357	392	369
	거래대금	(십억 원)	2,481	2,314	2,322	2,459	2,401	2,211

◆ 주체별 당일 순매수 동향

(단위: 십억원)

	구 분	개 인 외국인 기관계 (금융투자) (보험) (투신) (사모) (은행) (연기금 등) 기 타									
유가증권	매수	2,125.5	1,606.1	1,057.4	323.5	160.9	256.7	49.8	27.3	239.115	45.6
	매도	2,019.8	1,876.6	837.2	170.3	122.8	265.4	58.5	41.9	178.3	100.9
	순매수	105.6	-270.5	220.1	153.2	38.1	-8.7	-8.6	-14.6	60.8	-55.3
	9월 누계	714.6	-221.9	-408.9	-514.3	-70.9	178.4	-67.8	-156.7	222.3	-83.8
	14년 누계	-219.1	7,906.5	-6,315.0	-3,614.2	615.0	-3,470.3	-535.4	-1,789.1	2,479.1	-1,372.4
코스닥	매수	1,973.3	144.7	99.8	29.7	13.1	31.3	6.8	3.3	15.8	19.0
	매도	1,992.0	129.7	97.7	27.3	12.1	23.7	3.4	3.7	27.7	17.3
	순매수	-18.8	15.0	2.1	2.4	1.0	7.6	3.4	-0.5	-11.8	1.6
	9월 누계	21.4	60.6	-51.7	-23.7	5.4	72.6	-18.8	-10.0	-77.1	-30.4
	14년 누계	371.0	766.6	-181.8	-11.4	151.7	-332.0	-84.3	-44.5	143.5	-955.8

주: 외국인인 외국인투자등록이 되어있는 투자자

국내외 자금동향 및 대차거래

◆ KOSPI 기관별 당일 매매 상위 업종 및 종목

(체결기준: 백만원)

투 신			
순 매 수		순 매 도	
서비스업	15,421	전기,전자	-47,442
전기가스업	10,770	운수장비	-13,216
철강및금속	5,936	유통업	-5,786
KODEX 200	18,026	삼성전자	-36,228
한국전력	10,765	현대차	-11,138
현대차우	8,096	금호타이어	-9,014
아모레퍼시픽	6,752	삼성물산	-6,235
고려아연	6,011	기아차	-6,030

연 기 금			
순 매 수		순 매 도	
통신업	16,609	운수장비	-29,912
서비스업	15,996	전기,전자	-5,352
철강및금속	13,375	종이,목재	-389
NAVER	13,528	현대차	-10,791
SK텔레콤	11,088	삼성전자	-9,630
SK하이닉스	8,940	기아차	-9,590
GS건설	8,347	현대모비스	-8,300
현대백화점	7,850	SK이노베이션	-3,584

(체결기준: 백만원)

은 행			
순 매 수		순 매 도	
운수장비	3,083	화학	-4,740
금융업	1,400	서비스업	-3,943
전기가스업	91	철강및금속	-2,528
KB금융	1,344	SK C&C	-4,861
기아차	1,000	OCI	-3,168
현대모비스	770	KODEX 200	-2,911
현대차2우B	618	POSCO	-2,275
TIGER 경기방어	514	삼성전자	-1,754

보 험			
순 매 수		순 매 도	
보험	10,416	전기,전자	-14,143
서비스업	8,776	유통업	-2,577
화학	6,496	운수장비	-1,881
삼성화재	8,697	삼성전자	-10,472
NAVER	6,793	현대차	-5,237
한국전력	5,644	하나금융지주	-4,173
SK텔레콤	3,161	삼성물산	-3,045
GS건설	2,581	LG이노텍	-2,550

◆ KOSPI 기관/외인 당일 매매 상위 업종 및 종목

(체결기준: 백만원)

기 관			
순 매 수		순 매 도	
서비스업	55,834	전기,전자	-31,886
전기가스업	33,202	운수장비	-7,616
통신업	27,061	유통업	-5,133
KODEX 레버리지	44,256	삼성전자	-35,266
한국전력	32,738	현대차	-24,210
NAVER	31,362	금호타이어	-12,920
SK하이닉스	23,235	삼성물산	-12,069
SK텔레콤	18,963	KODEX 인버스	-10,846
아모레퍼시픽	17,733	LG이노텍	-10,842
GS건설	13,011	LG전자	-9,850
현대글로비스	12,142	기아차	-8,477
POSCO	11,314	CJ제일제당	-3,519
현대차우	11,014	강원랜드	-2,988

외 국 인			
순 매 수		순 매 도	
전기,전자	73,766	운수장비	-227,992
유통업	20,303	전기가스업	-64,611
건설업	9,014	보험	-19,784
삼성전자	78,528	현대차	-123,592
삼성물산	15,642	한국전력	-62,129
호텔신라	12,932	현대모비스	-61,593
기아차	10,308	현대차2우B	-25,592
LG이노텍	10,091	현대차우	-19,108
OCI	9,955	삼성전자우	-14,998
LG전자	8,578	SK텔레콤	-14,731
KT	6,225	금호타이어	-14,621
LG화학	4,345	삼성화재	-11,716
LG생활건강	4,276	삼성생명	-10,636

주: 외국인은 외국인투자등록이 되어있는 투자자

국내외 자금동향 및 대차거래

◆ KOSDAQ 기관별 당일 매매 상위 업종 및 종목

(체결기준: 백만원)

투 신		연 기 금	
순 매 수	순 매 도	순 매 수	순 매 도
인터넷	3,117	방송서비스	-3,001
전문기술	3,092	소프트웨어	-1,895
도매	1,405	제약	-1,485
다음	3,119	CJ오쇼핑	-1,769
인터넷파크	3,105	한국사이버결제	-1,389
리드코프	1,384	GS홈쇼핑	-1,232
파라다이스	1,003	메디톡스	-809
KH바텍	851	웹젠	-526

연 기 금		은 행	
순 매 수	순 매 도	순 매 수	순 매 도
출판,매체복제	1,907	연구,개발	-958
소프트웨어	626	통신장비	-365
도매	476	종이,목재	-113
에스엠	1,838	CJ E&M	-958
씨젠	913	휴맥스	-270
골프존	795	동화기업	-261
동서	427	골프존	-184
솔브레인	334	다음	-125

(체결기준: 백만원)

보 험		기 관	
순 매 수	순 매 도	순 매 수	순 매 도
전문기술	1,483	금융서비스	-5,870
디지털컨텐츠	1,341	방송서비스	-5,067
인터넷	1,179	금속	-1,723
CJ E&M	1,171	선데이토즈	-5,037
다음	1,158	GS홈쇼핑	-3,148
조이맥스	1,065	파라다이스	-1,966
동서	1,065	조이맥스	-1,823
컴투스	761	토비스	-1,536

외 국 인		외 국 인	
순 매 수	순 매 도	순 매 수	순 매 도
전문기술	1,483	금융서비스	-5,870
디지털컨텐츠	1,341	방송서비스	-5,067
인터넷	1,179	금속	-1,723
CJ E&M	1,171	선데이토즈	-5,037
다음	1,158	GS홈쇼핑	-3,148
조이맥스	1,065	파라다이스	-1,966
동서	1,065	조이맥스	-1,823
컴투스	761	토비스	-1,536

◆ KOSDAQ 기관/외인 당일 매매 상위 업종 및 종목

(체결기준: 백만원)

외 국 인		외 국 인	
순 매 수	순 매 도	순 매 수	순 매 도
전문기술	5,521	금융서비스	-5,870
도매	3,723	방송서비스	-5,067
디지털컨텐츠	2,958	금속	-1,723
인터넷파크	4,886	선데이토즈	-5,037
다음	3,961	GS홈쇼핑	-3,148
파라다이스	3,256	파라다이스	-1,966
조이맥스	2,674	CJ오쇼핑	-1,823
동서	1,969	토비스	-1,536
리드코프	1,495	알톤스포츠	-1,229
에스엠	1,492	파트론	-1,112
위메이드	1,238	모두투어	-1,029
한글과컴퓨터	815	이오테크닉스	-896
바이넥스	778	인바디	-855

외 국 인		외 국 인	
순 매 수	순 매 도	순 매 수	순 매 도
제약	6,948	인터넷	-5,691
금융서비스	5,070	도매	-3,220
방송서비스	3,175	출판,매체복제	-2,325
선데이토즈	4,255	다음	-5,634
위메이드	3,944	에스엠	-2,454
메디톡스	3,921	동서	-1,820
GS홈쇼핑	3,120	파트론	-1,194
코나아이	2,031	삼천리자전거	-1,179
바이넥스	1,513	리홈쿠펜	-1,060
파라다이스	1,421	동양시멘트	-988
성우하이텍	1,287	산성앨엔에스	-824
토비스	1,188	테스	-802
알톤스포츠	882	넥슨지티	-772

주: 외국인은 외국인투자등록이 되어있는 투자자

국내외 자금동향 및 대차거래

◆ 기관/외인 연속 순매수 상위 종목

(단위: 일)

KOSPI			
기	관	외	국 인
도레이케미칼	26 일	삼성정밀화학	45 일
SK텔레콤	24 일	하나투어	27 일
LG	17 일	대림산업	25 일
GS건설	17 일	LG디스플레이	20 일
한국금융지주	14 일	쌍용양회	14 일
현대중공업	11 일	대우인터내셔널	14 일
현대백화점	11 일	동양	12 일
유한양행	10 일	LS산전	12 일

KOSDAQ			
기	관	외	국 인
동서	15 일	성광벤드	9 일
에스에프에이	12 일	아트라스BX	9 일
메가스터디	12 일	GS홈쇼핑	7 일
솔브레인	8 일	포스코캠텍	5 일
OCI머티리얼즈	7 일	성우하이텍	5 일
파라다이스	6 일	원익IPS	5 일
다음	6 일	KTH	5 일
평화정공	6 일	다산네트웍스	5 일

◆ 기관/외인 5일간 누적 순매수 상위 종목

(체결기준: 백만원)

KOSPI			
기	관	외	국 인
NAVER	233,579	삼성전자	174,584
KODEX 레버리지	102,645	삼성물산	45,713
한국전력	94,062	POSCO	28,888
SK텔레콤	48,618	KB금융	27,252
KT&G	41,104	LG화학	26,251
아모레퍼시픽	40,696	LG생활건강	17,429
삼성화재	28,347	CJ제일제당	17,099
고려아연	28,243	LG이노텍	16,206

KOSDAQ			
기	관	외	국 인
다음	23,419	GS홈쇼핑	9,785
SK브로드밴드	13,160	게임빌	6,180
동서	10,014	셀트리온	5,511
파라다이스	8,037	성우하이텍	5,489
KG이니시스	6,560	코나아이	4,793
인터파크	6,184	토비스	3,960
KH바텍	3,882	KH바텍	3,843
위메이드	3,588	성광벤드	3,777

◆ 기관/외인 동반 순매수 상위 업종 및 종목

(체결기준: 백만원)

KOSPI			
종	목	기	관
외	국 인	합	계
건설업	16,053	9,014	25,068
증권	13,578	912	14,491
운수창고	10,775	2,449	13,225
KODEX 레버리지	44,256	1,708	45,965
GS건설	13,011	1,770	14,781
현대글로벌비스	12,142	1,365	13,507
현대제철	7,599	4,087	11,687
KT	2,816	6,225	9,040
대우증권	4,887	3,034	7,920
LG화학	3,514	4,345	7,860
LG생활건강	1,131	4,276	5,407
CJ CGV	1,117	4,097	5,214
현대하이스코	4,495	381	4,876

KOSDAQ			
종	목	기	관
외	국 인	합	계
전문기술	5,521	381	5,902
디지털컨텐츠	2,958	2,777	5,735
오락,문화	2,923	1,957	4,881
위메이드	1,238	3,944	5,182
인터파크	4,886	262	5,148
파라다이스	3,256	1,421	4,676
바이넥스	778	1,513	2,291
리드코프	1,495	51	1,546
씨젠	386	578	964
디엔에프	769	94	863
원익IPS	128	686	814
골프존	657	132	789
바이오랜드	4	693	697

주: 기관/외인 동반 순매수 종목 가운데 기관/외인 합계 순매수 금액이 큰 순서대로

국내외 자금동향 및 대차거래

◆ 기관/외인 연속 순매도 상위 종목

(단위: 일)

KOSPI			
기 관		외 국 인	
LG전자	23 일	제일기획	20 일
KODEX 은선물(H)	17 일	현대백화점	13 일
현대차	15 일	한진중공업	13 일
TIGER 금은선물(H)	14 일	쌍용차	11 일
세방전지	13 일	고려아연	11 일
유니드	13 일	SK C&C	11 일
TIGER 농산물선물(H)	11 일	두산	10 일
고려제강	9 일	SK텔레콤	10 일

KOSDAQ			
기 관		외 국 인	
한국정밀기계	12 일	다음	10 일
GS홈쇼핑	11 일	웹젠	7 일
CJ오쇼핑	8 일	솔브레인	6 일
넥슨지티	7 일	루멘스	6 일
AP시스템	6 일	큐렉소	6 일
성광벤드	5 일	넥슨지티	5 일
다산네트웍스	5 일	태광	4 일
서울반도체	5 일	동서	4 일

◆ 기관/외인 5일간 누적 순매도 상위 종목

(체결기준: 백만원)

KOSPI			
기 관		외 국 인	
현대차	-277,779	현대차	-125,521
기아차	-107,357	NAVER	-107,878
현대모비스	-81,875	한국전력	-83,489
삼성전자	-70,827	SK텔레콤	-68,610
LG전자	-44,575	KODEX 200	-54,016
삼성물산	-35,974	고려아연	-40,575
LG이노텍	-35,234	기아차	-34,384
KB금융	-32,153	아모레퍼시픽	-29,494

KOSDAQ			
기 관		외 국 인	
게임빌	-10,164	다음	-42,382
CJ오쇼핑	-9,920	동서	-11,457
GS홈쇼핑	-9,729	서울반도체	-8,912
선데이토즈	-6,547	파라다이스	-8,230
서울반도체	-6,449	넥슨지티	-3,300
CJ E&M	-5,445	루멘스	-2,635
이오테크닉스	-4,331	우리산업	-2,540
넥슨지티	-4,018	경원산업	-2,338

◆ 기관/외인 동반 순매도 상위 업종 및 종목

(체결기준: 백만원)

KOSPI				
종 목	기 관	외 국 인	합 계	
운수장비	-7,616	-227,992	-235,608	
현대차	-24,210	-123,592	-147,802	
현대모비스	-2,671	-61,593	-64,264	
금호타이어	-12,920	-14,621	-27,541	
삼성전자우	-444	-14,998	-15,442	
KODEX 인버스	-10,846	-317	-11,162	
대한해운	-429	-1,394	-1,823	
하나금융지주	-1,234	-404	-1,639	
SK이노베이션	-534	-1,045	-1,578	
삼성카드	-168	-1,275	-1,444	
CJ대한통운	-962	-375	-1,337	

KOSDAQ				
종 목	기 관	외 국 인	합 계	
IT부품	-14	-2,197	-2,211	
연료광업	0	-988	-988	
종이,목재	-73	-676	-750	
파트론	-1,112	-1,194	-2,306	
넥슨지티	-489	-772	-1,261	
모두투어	-1,029	-115	-1,144	
산성엘앤에스	-102	-824	-926	
한국사이버결제	-578	-348	-926	
웹젠	-790	-132	-921	
네오위즈인터넷	-443	-270	-713	
동국제약	-540	-122	-662	
삼천당제약	-177	-420	-597	
KG모빌리언스	-126	-375	-501	

주: 기관/외인 동반 순매수 종목 가운데 기관/외인 합계 순매수 금액이 큰 순서대로

국내외 자금동향 및 대차거래

◆ 공매도 거래대금 상위 종목

(체결기준: 천주, 백만원)

KOSPI			
종 목	주 수	금 액	
LG전자	332	23,109	
삼성전자	16	18,893	
기아차	263	14,174	
현대차	57	11,406	
삼성생명	68	7,456	
현대모비스	26	6,867	
한국전력	148	6,738	
KODEX 200	228	5,973	

주: 상기 표의 수치는 2거래일 전 기준임

KOSDAQ			
종 목	주 수	금 액	
한국사이버결제	64	1,195	
크리스탈	75	1,008	
바이오랜드	44	993	
루멘스	110	887	
파라다이스	22	791	
서울반도체	24	666	
이오테크닉스	7	612	
다음	4	611	

◆ 대차잔고 상위 종목

(체결기준: 천주, 백만원)

KOSPI			
종 목	주 수	금 액	
삼성전자	4,298	5,200,870	
POSCO	4,850	1,736,424	
SK하이닉스	27,048	1,160,350	
LG전자	13,677	951,938	
NAVER	1,177	929,671	
신한지주	17,585	912,651	
OCI	6,123	887,880	
현대중공업	5,560	800,630	

주: 상기 표의 수치는 2거래일 전 기준임

KOSDAQ			
종 목	주 수	금 액	
셀트리온	17,730	790,750	
CJ E&M	727	551,342	
다음	2,858	436,948	
파라다이스	7,538	272,501	
위메이드	1,126	246,144	
서울반도체	7,293	200,566	
컴투스	980	136,233	
파트론	7,725	86,519	

◆ 대차잔고 5일간 누적 순증/감 상위 업종 및 종목

(체결기준: 천주)

KOSPI			
순 증		순 감	
의료정밀	1,449	운수장비	-4,437
보험	1,260	증권	-4,127
전기가스업	862	운수창고	-3,354
코리안리	1,785	삼성중공업	-3,846
미래산업	1,433	두산인프라코어	-2,480
한국전력	1,300	한솔테크닉스	-2,069
KODEX 200	1,139	SK하이닉스	-1,867
LG전자	1,002	한진해운	-1,672
한진중공업	970	현대증권	-1,566
한전기술	855	우리금융	-1,282
중국원양자원	807	아시아나항공	-1,252
SH에너지화학	684	삼성엔지니어링	-1,169
쌍방울	620	메리츠증권	-1,101

주: 상기 표의 수치는 2거래일 전 기준임

KOSDAQ			
순 증		순 감	
미분류	1,486	음식료,담배	-1,295
반도체	1,250	도매	-406
IT부품	1,111	소매	-243
에스앤씨엔진그룹	864	이지바이오	-1,425
세운메디칼	630	원익IPS	-590
유니테스트	606	국제디와이	-500
서울반도체	554	네패스	-283
티케이케미칼	508	선데이토즈	-246
트레이스	360	아가방컴퍼니	-243
차바이오텍	308	리홈쿠첸	-223
씨케이에이치	306	넥슨지티	-209
리노스	299	제이씨현시스템	-203
차이나그레이트	280	안국약품	-186

국내외 자금동향 및 대차거래

◆ 증시 거래 주체별 매매 동향

(단위: 십억원)

구 분	연간 누계	월간 누계	5일간 누계	9/15(월)	9/16(화)	9/17(수)	9/18(목)	9/19(금)
외국인	7,906.5	-221.9	-443.8	8.7	-99.3	25.9	-108.6	-270.5
기관계	-6,315.0	-408.9	333.6	-4.1	150.1	141.3	-174.0	220.1
(투신)	-3,470.3	178.4	23.7	24.0	41.6	82.7	-115.9	-8.7
(연기금)	3,947.2	277.7	102.5	-5.2	66.4	52.8	-68.4	56.9
(은행)	-1,789.1	-156.7	-36.7	-1.5	2.6	-6.3	-16.9	-14.6
(보험)	615.0	-70.9	-11.1	-23.7	9.4	13.5	-48.5	38.1
개인	-219.1	714.6	160.5	-8.8	-65.0	-163.7	292.4	105.6
기타	-1,372.4	-83.8	-50.2	4.2	14.3	-3.6	-9.8	-55.3

주: KOSDAQ 제외

◆ 증시 자금 동향

(단위: p, 십억원, %)

구 분	2011	2012	2013	9/12(금)	9/15(월)	9/16(화)	9/17(수)	9/18(목)
KOSPI	1,825.7	1,997.1	2,011.3	2,041.9	2,035.8	2,042.9	2,062.6	2,047.7
고객예탁금	17,680.2	18,014.3	14,211.8	15,501.5	14,863.1	15,323.3	14,720.5	14,868.6
(증감액)	1,996.5	3,611.7	334.1	-923.0	-638.4	460.2	-602.8	148.1
(회전율)	34.2	26.7	29.9	41.2	37.1	35.5	40.8	51.8
실질예탁금 증감	-3,314.4	3,791.6	-13,274.3	-905.0	-423.8	477.7	-567.5	92.6
신용잔고	44,763.0	39,124.0	41,828.0	5,221.6	5,289.9	5,292.8	5,272.6	5,271.2
미수금	1,877.0	1,241.0	929.0	121.7	156.9	165.7	166.9	137.7

주1: 실질예탁금 증감=고객예탁금증분+개인순매수-(신용증분+미수금 증분) / 고객 예탁금 회전율=(KOSPI, KOSDAQ 거래대금/고객예탁금)*100

주2: 상기 표의 수치는 2거래일 전까지 제공, KOSCOM

◆ 국내 수익증권 유출입 동향

(단위: 십억원)

구 분	설정 잔액	연간 누계	월간 누계	9/12(금)	9/15(월)	9/16(화)	9/17(수)	9/18(목)
전체 주식형	76,357	-8,588	-571	-12	-76	76	1	-68
(ex. ETF)		-5,924	478	90	132	94	18	-55
국내 주식형	59,052	-6,557	-478	9	-161	101	20	-51
(ex. ETF)		-3,892	571	110	47	119	36	-39
해외 주식형	17,305	-2,031	-93	-20	85	-25	-19	-17
(ex. ETF)		-2,032	-93	-20	85	-25	-19	-17
주식 혼합형	10,103	63	57	59	-52	-19	16	33
채권 혼합형	24,947	1,021	616	125	73	102	104	79
채권형	63,866	3,280	-193	110	30	-32	108	29
MMF	93,762	26,514	8,250	3,926	1,196	1,266	2,158	-553

주: 상기 표의 수치는 2거래일 전까지 제공, 금융투자협회

국내외 자금동향 및 대차거래

◆ 주요 이머징마켓 외국인 매매 동향

(단위: 백만달러)

국 가	연간 누계	월간 누계	5일간 누계	9/15(월)	9/16(화)	9/17(수)	9/18(목)	9/19(금)
한 국	7,841	-207	-1,153	8	-96	25	-104	-260
대 만	11,835	-180	-726	-36	-259	-100	-35	-86
인 도	14,095	1,184	-211	80	-121	-	-	-
인도네시아	4,575	-273	-170	-48	-44	-46	-57	-
태 국	-330	415	25	20	27	69	-3	-
남아공	3,027	455	-88	14	-6	2	-67	-
필리핀	1,266	-46	-32	-18	-3	-12	1	-

자료: Bloomberg, 한국투자증권

◆ 주요 금리, 환율 및 원자재 가격

(단위: %, 원, 엔, p, 달러)

구 분	2013년	9/12(금)	9/15(월)	9/16(화)	9/17(수)	9/18(목)	9/19(금)
회사채 (AA-)	3.29	2.79	2.79	2.76	2.75	2.75	2.76
회사채 (BBB-)	8.98	8.54	8.54	8.51	8.51	8.50	8.51
국고채 (3년)	2.86	2.41	2.40	2.37	2.36	2.36	2.37
국고채 (5년)	3.23	2.67	2.67	2.65	2.65	2.63	2.64
국고채 (10년)	3.58	3.01	3.04	3.05	3.03	3.02	3.03
미 국채 (10년)	2.97	2.61	2.58	2.59	2.62	2.61	-
일 국채 (10년)	0.74	0.58	0.57	0.58	0.56	0.57	-
원/달러	1,055.40	1,035.30	1,038.00	1,036.70	1,034.90	1,045.85	1,044.60
원/엔	1,003.99	964.69	968.83	967.17	964.32	962.85	961.70
엔/달러	105.12	107.32	107.14	107.19	107.32	108.62	108.62
달러/유로	1.38	1.29	1.29	1.29	1.29	1.29	1.29
DDR3 1Gb (1333MHz)	1.37	1.42	1.42	1.42	1.42	1.42	-
DDR3 2Gb (1333MHz)	2.54	2.26	2.26	2.24	2.24	2.24	-
NAND Flash 16Gb (MLC)	3.43	2.38	2.38	2.38	2.38	2.40	-
CRB 지수	280.17	282.58	282.52	285.07	284.78	281.61	-
LME 지수	3,182.9	3,194.0	3,165.6	3,203.2	3,198.6	3,168.2	-
BDI	2,277	1,181	1,173	1,150	1,124	1,089	-
유가 (WTI, 달러/배럴)	98.47	92.27	92.92	94.88	94.42	93.07	-
금 (달러/온스)	1,189.10	1,231.50	1,234.25	1,232.25	1,236.00	1,220.50	-

자료: Bloomberg, KOSCOM, 한국투자증권

한 눈에 보는 증시 일정

월	화	수	목	금
15	16	17	18	19
美> 8월 광공업생산 MoM (-0.1%, 0.3%, 0.2%) 中> 8월 광공업생산 YoY (13일) (6.9%, 8.8%, 9.0%) 8월 소매 판매 YoY (13일) (11.9%, 12.1%, 12.2%)	美> 7월 순장기TIC 흐름 (달러) (-186억, 250억, -187억) 유럽> 9월 ZEW 서베이 예상 (14.2, n/a, 23.7)	美> FOMC 금리결정 (0.25%, 0.25%, 0.25%) 8월 근원소비자물가지수 YoY (1.7%, 1.9%, 1.9%) 9월 연준 QE3 속도 (달러) (150억, 150억, 250억) 2Q 경상수지 (달러) (-985억, -1134억, -1021억) 9월 NAHB 주택시장지수 (59, 56, 55) 유럽> 8월 최종 소비자물가지수 YoY (0.4%, 0.3%, 0.3%)	美> Yellen 의장 연설 8월 주택착공건수 (95.6만, 103.7만, 111.7만) 9월 필라델피아 연준 경기전망 (22.5, 23.0, 28.0) 日> 8월 무역수지 (억 엔) (-9485, -10289, -9621) G20 금융 및 중앙은행장 회의	韓> 인천아시안게임 개막 美> 8월 선행지수 (n/a, 0.4%, 0.9%) 日> 7월 최종 선행지수 (105.4, n/a, 106.5) 7월 최종 동행지수 (109.9, n/a, 109.9)
22	23	24	25	26
美> Dudley 연준이사 연설 8월 기존주택매매 (n/a, 520만, 515만) 실적발표> 美 오토존	美> Kocherlakota 연준이사 연설 Powell 연준이사 연설 George 연준이사 연설 유럽> 9월 예비 마켓 제조업 PMI (n/a, 50.6, 50.7) 中> 9월 예비 HSBC 제조업 PMI (n/a, 50.0, 50.2) 실적발표> 美 카맥스	美> Evans 연준이사 연설 8월 신규주택매매 (n/a, 43.0만, 41.2만)	美> Lockhart 연준이사 연설 8월 내구재 주문 (n/a, -17.0%, 22.6%)	美> 2Q GDP 연간화 QoQ (n/a, 4.6%, 4.2%) 2Q 개인소비 (n/a, 3.0%, 2.5%) 9월 최종 미시간대 기대지수 (n/a, 85.0, 84.6) 日> 9월 소비자물가지수 YoY (n/a, 3.3%, 3.4%) 실적발표> 美 나이키
29	30	10/1	2	3
韓> 8월 경상수지 美> 8월 미결주주택매매 MoM	韓> 8월 산업생산 SA MoM 美> 7월 케이스실러 주택지수 YoY 9월 시카고 구매자협회지수 9월 소비자자기대지수 유럽> 9월 예상 소비자물가지수 YoY 中> 9월 HSBC 제조업 PMI 日> 8월 예비 광공업생산 MoM	韓> 9월 소비자물가지수 YoY 9월 HSBC 제조업 PMI 9월 수출 YoY 9월 수입 YoY 中> 9월 광방 제조업 PMI 美> 9월 ADP 취업자 변동 9월 ISM 제조업지수	美> 8월 제조업수주 유럽> ECB 금리 결정	美> 9월 비농업부분고용자수 변동 9월 실업률 8월 무역수지 유럽> 8월 소매 판매 MoM

주: 괄호안은(발표치, 블룸버그 예상치, 이전치) 순이며 예상치는 변동 가능
 발표일자는 한국시간 기준 (단, 오전 6시 이전에 발표되는 지표는 전일 기입)
 실적발표일은 Bloomberg, 기업 공식 기준으로 작성 (변동 가능, *표시는 한국시간 당일 아침)

