

Research Center

2016년 4월 29일

# 투자전략 Daily

## • 경제분석

5월 첫째 주 매크로 체크포인트

## • 중화권 증시 동향

대내외 악재에 중국 증시 약세

## • 전일 시장 특징주 및 테마

## • KIS 투자유망종목

단기 유망종목: 한솔신텍 외 5개 종목

중장기 유망종목: SK머티리얼즈 외 5개 종목

## • 국내외 자금동향 및 대차거래

## • 증시 켈린더

자산배분전략 | 노근환 ☎ 3276-6226

투 자 전 략 | 박소연 ☎ 3276-6176

시 황 분 석 | 김대준 ☎ 3276-6247

계 량 분 석 | 안 혁 ☎ 3276-6272

파 생 / E T F | 강승철 ☎ 3276-6181

스몰캡 전략 | 정훈석 ☎ 3276-6232

글로벌 주식 | 이수정 ☎ 3276-6252

이머징마켓 | 윤향진 ☎ 3276-6280

중 국 시 장 | 최설화 ☎ 3276-6274

경 제 분 석 | 박정우 ☎ 3276-6229

채 권 분 석 | 오창섭 ☎ 3276-6174

크 레 디트 | 김기명 ☎ 3276-6206

true friend 한국투자 증권

# 주요 증시 지표 및 주체별 거래 동향

## ◆ 주요 증시 지표

구 분		4/22(금)	4/25(월)	4/26(화)	4/27(수)	4/28(목)
유가증권	종합주가지수	2,015.49	2,014.55	2,019.63	2,015.40	2,000.93
	등락폭	-6.61	-0.94	5.08	-4.23	-14.47
	등락종목	상승(상한)	395(1)	334(2)	316(0)	305(0)
		하락(하한)	407(0)	472(1)	491(0)	490(0)
	ADR	108.54	107.43	107.08	101.19	98.81
	이격도	10 일	100.68	100.42	100.43	100.05
		20 일	101.18	101.06	101.22	100.96
	투자심리	40	40	50	40	30
	거래량 (백만 주)	480	398	509	413	337
	거래대금 (십억 원)	4,216	4,424	5,281	5,398	5,255
코스닥	코스닥지수	703.050	703.7	702.06	699.52	699.70
	등락폭	1.43	0.65	-1.64	-2.54	0.18
	등락종목	상승(상한)	626(3)	476(4)	439(4)	423(3)
		하락(하한)	435(0)	576(0)	629(0)	627(0)
	ADR	103.98	104.06	103.80	103.41	103.41
	이격도	10 일	100.81	100.81	100.44	99.99
		20 일	101.34	101.29	100.87	100.41
	투자심리	50	60	60	50	60
	거래량 (백만 주)	703	700	778	757	654
	거래대금 (십억 원)	3,572	3,364	3,978	3,646	3,395

## ◆ 주체별 순매수 동향

(단위: 십억원)

구 분		개 인	외국인	기관계 (금융투자)	(보험)	(투신)	(사모)	(은행)	(연기금 등)	기 타
유가증권	매수	2,580.8	1,433.0	1,214.2	423.0	124.9	215.4	101.8	13.2	336.0
	매도	2,492.1	1,629.8	1,104.5	222.4	165.5	255.4	102.5	28.4	330.3
	순매수	88.7	-196.8	109.7	200.6	-40.6	-40.1	-0.7	-15.2	5.7
	4월 누계	-642.0	1,899.5	-1,690.3	-527.7	-87.5	-700.8	-216.4	-161.2	3.4
	16년 누계	-2,692.3	2,616.8	-19.6	174.6	2,496.0	-1,365.3	-1,160.7	-378.7	214.6
코스닥	매수	3,105.9	187.6	98.8	25.6	9.1	30.9	9.0	1.5	22.8
	매도	3,079.0	185.8	117.4	29.0	16.1	37.8	13.8	2.0	18.8
	순매수	26.9	1.8	-18.6	-3.4	-7.0	-6.9	-4.8	-0.5	4.1
	4월 누계	499.5	166.5	-463.3	-67.5	-30.7	-235.6	-32.8	-32.9	-63.9
	16년 누계	2,505.8	324.2	-2,138.6	-254.4	-145.7	-690.8	-247.8	-104.2	-695.9

## 5월 첫째 주 매크로 체크포인트

2016년 Target KOSPI	2,250pt
12MF PER	10.54배
12MF PBR	0.94배
Yield Gap	8.%P

- ▶ 일본을 제외하면 4월 통화정책 이벤트는 무난한 마무리
- ▶ 미국 ISM 제조업 지수 전월 대비 하락 전망
- ▶ 중국 PMI 전월 대비 소폭 상승 예상

### ■ 통화정책 주요 이벤트 마무리

3월 주요 통화정책 이벤트가 마무리되었다. 일본을 제외하면 대체로 시장의 기대와 일치하는 수준이었다. 미국 4월 FOMC는 경기와 물가에 대한 연준의 자신감이 낮아진 모습을 보여줬다. 3월 성명서에서 사용했던 경기확장(expanding)이라는 용어를 삭제하고 경기둔화(slowed)를 언급했다. 가계 소비 역시 완만한 속도로 증가하고 있다는 표현에서 증가 속도가 둔화되고 있다고 평가했다. 3월 성명서에서는 소비가 ‘완만하게’ 증가하는 것에 강조점이 두어졌다면 4월 평가에서는 소비증가 속도 ‘둔화’에 초점이 맞춰졌다.

또한 물가 역시 에너지를 제외한 수입물가 하락의 영향력이 본격화되는 것을 감안, 인플레이션 압력이 높지 않다는 점을 내비쳤다. 기대인플레이션이 낮은 상태에 있다는 평가는 변함이 없었다.

최근 경기와 금융시장 안정을 반영, 지난 3월까지 유지했던 글로벌 경제와 금융시장 동향이 리스크라는 문구는 삭제했다. 반면 물가, 경기, 금융시장을 예의 주시하겠다는 문구에는 변함이 없는 것으로 보아 연준은 6월 FOMC까지 여전히 경계 모드에 있을 것이다.

미국이 생각보다 다소 통화완화적인 입장을 지속하고 있는데 비해 일본은 기대했던 추가경기부양 대책을 내놓지 않아 투자자들에게 큰 실망을 안겼다. 국채 매입 규모를 늘리는 것은 애초에 불가능했다고 하더라도 주식 ETF 추가 매입 혹은 ECB가 도입한 중앙은행의 마이너스 금리 직접 대출 등은 실행이 가능할 것이라 여겼는데 기대를 충족시키지 못했다. 이미 정책수단이 고갈된 상태에서 추가 경기부양정책을 내놓기보다 실물경기 반응을 지켜보자는 입장이 힘을 얻었던 것으로 보인다.

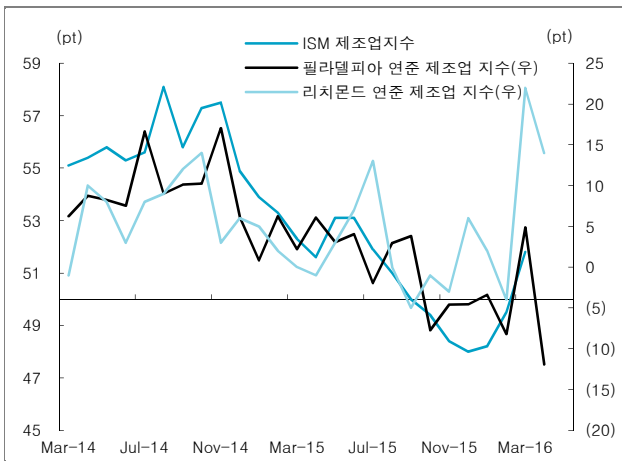
이처럼 4월 통화정책 이벤트는 일본을 제외하면 대체로 무난한 수준이었다. 따라서 이제는 1분기를 마치는 과정에서 2분기에 대한 윤곽을 드러낼 경제지표에 집중할 때다.

### ■ 미국 4월 ISM 제조업 지수 전월 대비 하락

4월 ISM 제조업 지수는 50.9를 전망한다(시장 예상치 51.5). 전월 51.8보다 둔화되는 가장 큰 이유는 ISM 제조업 지수와 높은 상관관계를 가지는 지역 연준 제조업 지수들이 4월 들어 하락세로 전환했기 때문이다[그림 1].

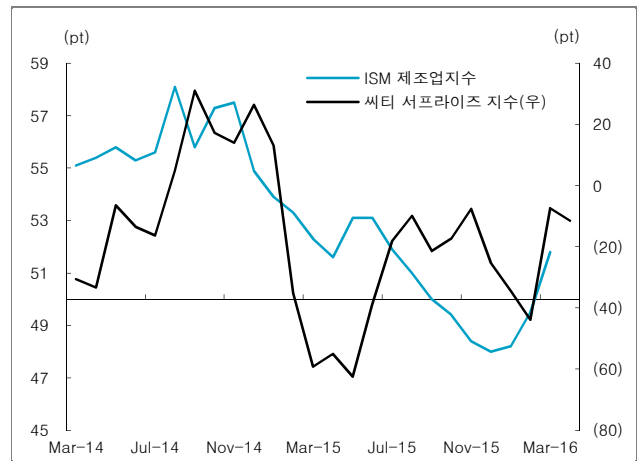
구체적으로 보면 필라델피아 및 리치몬드 연준 제조업 지수는 4월 들어 모두 하락했다. 필라델피아의 경우 출하 -10.8(-32.9pt), 신규주문 0.0(-15.7pt), 고용 -18.5(-17.4pt)을 기록하며 주요 세부 항목들이 전월 대비 크게 하락했다. 리치몬드 또한 출하 14(-13pt), 신규주문 18(-6pt), 고용 8(-3pt)을 기록하며 전월 대비 부진했다. 두 지수 모두 출하가 큰 폭으로 하락했다는 것에 주목할 필요가 있다. 경기는 재고 조정 마무리와 함께 단기적으로 반등할 수 있지만 수요가 회복되지 못하면 다시 수축될 수 밖에 없다. 만약 지역 연준 지수에 나타난 것처럼 ISM 생산지수가 큰 폭으로 둔화된다면 향후 신규주문과 고용도 둔화될 가능성이 높다.

[그림 1] ISM 제조업지수와 주요 지역 연준 제조업 지수



자료: Bloomberg

[그림 2] ISM 제조업 지수와 씨티 서프라이즈 지수



자료: Bloomberg

둘째, ISM 제조업 지수와 유사한 흐름을 보이는 Citi 미국 매크로 서프라이즈 지수가 4월 들어 하락세를 보이면서 ISM 지수의 둔화를 예고하고 있다[그림 2]. 서프라이즈 지수는 경제지표에 대한 시장 예상치와 실제 결과의 괴리도를 나타낸 지표로서 하락할수록 기업 심리지수인 ISM 제조업 지수도 하락하는 경향이 있다.

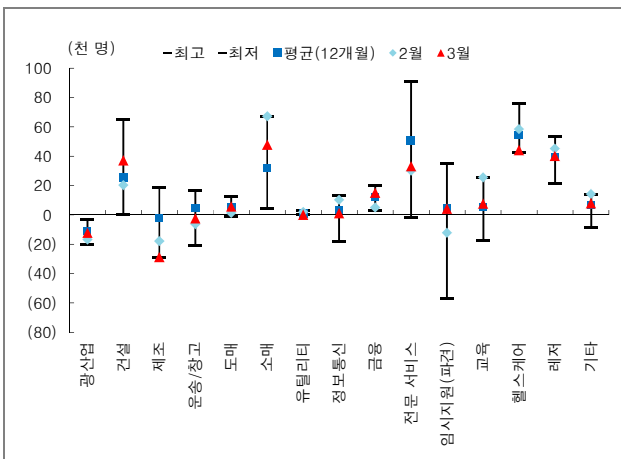
셋째, 미국 에너지 선도 기업들이 파산 위기에 직면하면서 ISM 제조업 지수 둔화에 일조할 것으로 보인다. 저유가로 인한 수익성 악화로 석탄업체 Peabody Energy, 원유 시추업체 XXI, 원유 생산업체 Goodrich Petroleum, 재생 에너지 업체 SunEdison은 4월 들어 줄줄이 파산보호를 신청했다. 이에 따라 이들뿐만 아니라 관련 공급업체들의 생산활동 위축이 예상된다.

## ■ 미국 민간 부문 신규고용 전월 대비 감소

4월 민간 부문 신규고용은 전월 19만 5,000명 보다 감소한 18만 5,000명을 예상한다(시장 예상치 19만 5,000명). 이러한 판단을 하는 이유는 크게 3가지이다.

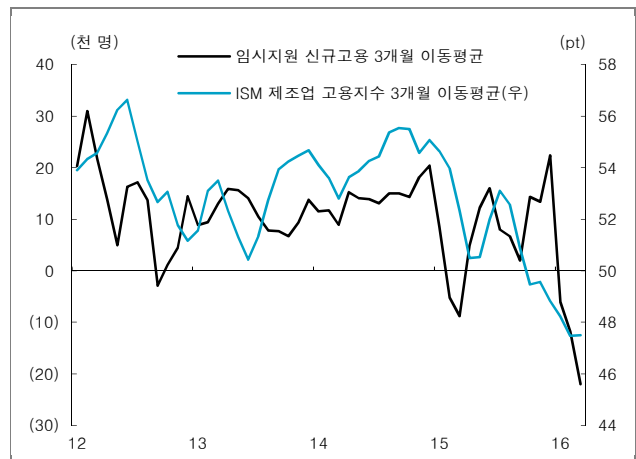
첫째, 4월 건설 신규고용은 전월 대비 감소할 가능성이 크다. 3월 건설 신규고용은 토목건설 및 전문건설(Specialty trade contractors) 고용 호조에 힘입어 지난 12개월 평균치를 상회했다[그림 3]. 하지만 3월 토목건설 신규고용(1만 1,000명)은 지난 12개월 평균(1,000명)과 비교했을 때 일시적인 성격이 강하다. 또한 3월 주택 착공이 둔화된 가운데 NAHB 주택 공급자 심리지수는 지난 10월 65에서 최근 58로 하락, 3개월 간 제자리에 머물면서 추가 하락에 대한 불안감을 조성하고 있다. 이에 따라 주택 전문건설업체 활동이 정체되고(미국 주택건설은 하도급 계약을 받는 전문건설업체들의 역할이 크다) 신규고용 증가가 둔화될 것으로 예상된다. 둘째, ISM제조업 고용지수가 둔화되면서 1)제조업 신규고용 부진이 이어지고 2)제조업 경기에 영향을 받는 임시지원 신규고용 또한 둔화될 개연성이 높다[그림 4]. 셋째, 4월 13일을 시작으로 미국 최대 이동통신사 Verizon 근로자 3만 9000명이 파업에 돌입하면서 이들이 미국 노동부 통계집계에 제외될 가능성이 있다.

[그림 3] 미국 업종별 신규고용 추이



자료: CEIC

[그림 4] 임시지원 신규고용 및 ISM 제조업 고용지수



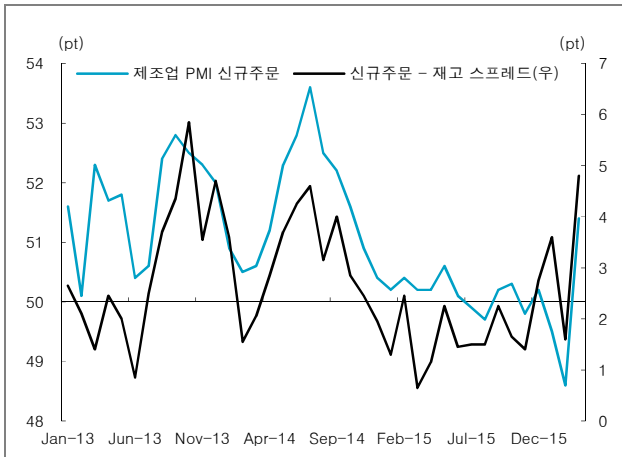
자료: CEIC

#### ■ 4월 중국 제조업 PMI 전월 대비 소폭 상승

4월 중국 제조업 PMI는 전월 대비 소폭 상승한 50.4를 예상한다(시장 예상치 50.3, 전월 50.2). 1) 신규주문 확대와 재고조정에 따른 신규주문-재고 스프레드 확대 2) 4월 계절적 성수기에 진입하며 나타나는 수요회복으로 3월의 반등을 이어 갈 것으로 보기 때문이다. 다만 부동산 가격 버블, 산업 구조조정 등 중국 제조업 경기 불확실성 요소로 큰 폭의 상승은 제한적일 것으로 판단된다.

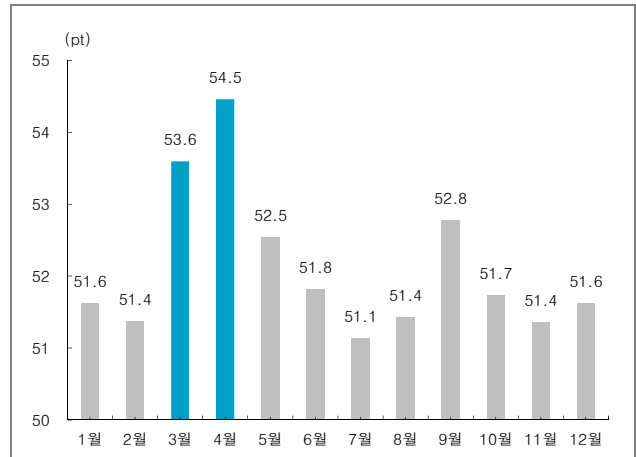
3월 제조업 PMI는 중국 제조업의 회복 가능성을 확인시켜주었다. 먼저 주요 선행지표인 신규주문(51.5, +2.8p)과 신규수출주문(50.2, +2.8p)이 크게 반등했으며, 구매량(52.6, +4.7), 수입(50.1, +4.3p) 역시 동반 상승했다. 특히 생산품 재고(46.0, -0.4)가 소폭 하락하면서 신규주문-재고 스프레드는 2013년 10월 이후 최대치를 기록했다[그림 5]. 수요 회복과 생산 확대, 재고 소진으로 이어지는 경기 선 순환 사이클이 확인되었다. 3월 계절적 성수기 요인을 감안하더라도 4월이 계절적으로 더 강한 성수기라는 점에서 제조업 PMI의 상승세가 지속될 것으로 기대된다[그림 6].

[그림 5] PMI 신규주문과 재고 스프레드의 강한 반등



자료: Wind, 한국투자증권

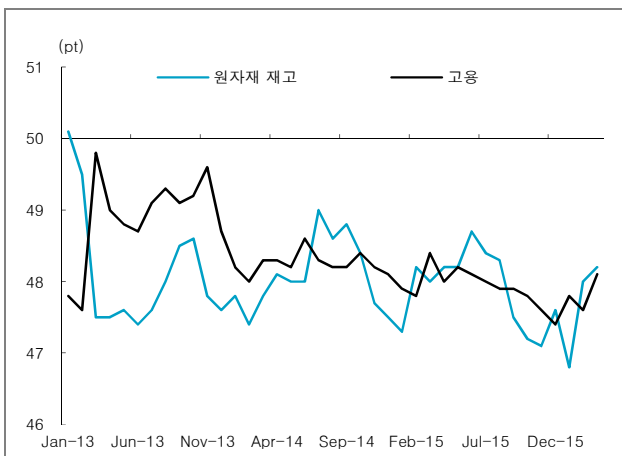
[그림 6] 4월은 월간 평균 PMI 가장 높은 계절적 성수기



자료: Wind, 한국투자증권

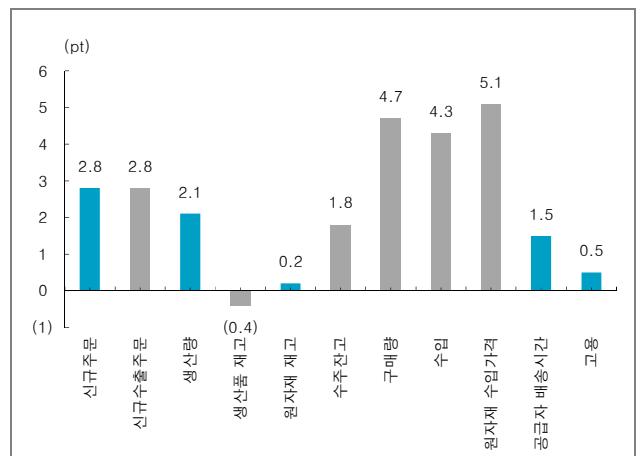
그럼에도 불구하고 4월 제조업 PMI는 3월 대비 소폭 상승하는데 그칠 것으로 예상된다. 연초 중국이 시중에 뿌린 유동성 효과로 3월 강한 반등이 나타났지만 기업 구조조정이라는 중장기적 과제와 부동산 가격 버블, 정책 불확실성의 변수를 가지고 있기 때문이다. 이를 반증하듯 원자재 재고(48.2, +0.2p)와 고용(48.1, +0.5p)이 소폭 반등하는데 그치며 기준점 50을 하회했다[그림 7]. 뚜렷한 경기 안정화가 확인되기 전까지는 기업들이 적극적인 생산과 재고 확대에 신중한 태도를 보일 것으로 판단된다.

[그림 5] 기준점 50을 하회하는 원자재 재고와 고용



자료: Wind, 한국투자증권

[그림 6] 제조업 PMI 구성항목 전월 대비 변화



자료: Wind, 한국투자증권

〈표 1〉 주간 주요 경제지표

날짜	이벤트	예상치	발표치	이전치
05/01	중국 4 월 제조업/비제조업 PMI	50.3/		50.2/53.8
05/01	한국 4 월 수출/입 YoY	-9.6%/-		-8.1%/-
		12.1%		13.9%
05/01	한국 4 월 무역수지 (USD mn)	8134		9855
05/02	미국 4 월 ISM 제조업지수	51.5		51.8
05/02	미국 3 월 건설지출 MoM	0.50%		-0.5%
05/02	Fed Dudley 연설			
05/02	Fed Lockhart 연설			
05/02	한국 4 월 마킷 제조업 PMI			49.5
05/03	Fed Williams 연설			
05/03	Fed Mester 연설			
05/03	유로존 3 월 생산자 물가지수 MoM/YoY			-0.7%/-
				4.2%
05/03	중국 4 월 차이신 제조업 PMI	49.8		49.7
05/03	한국 4 월 소비자물가 지수 MoM/YoY	0.0%/0.9%		-0.3%/1.0%
05/03-04	미국 4 월 워즈 국내/총 자동차 판매 (백만 대)	13.28/17.10		12.97/16.46
05/04	미국 주간 MBA 구매지수			235.0
05/04	미국 4 월 ADP 취업자 변동 (천 명)	195		200
05/04	미국 3 월 무역수지 (USD bn)	-46.9		-47.1
05/04	미국 4 월 ISM 비제조업지수	54.8		54.5
05/04	미국 3 월 제조업 수주 MoM	1.0%		-1.7%
05/04	Fed Williams 블룸버그 인터뷰			
05/04	Fed Lockhart 연설			
05/04	유로존 3 월 소매판매 MoM/YoY			0.2%/2.4%
05/04	금통위 의사록 공개			
05/05	미국 주간 신규 실업수당 청구건수 (천 건)			247
05/05	Fed Kashkari 연설			
05/05	ECB 경제 보고서(Economic Bulletin)			
05/05	중국 4 월 차이신 서비스업/종합 PMI			52.2/51.3
05/06	미국 4 월 비농업/민간 부문 신규고용 (천 명)	200/195		215/195
05/06	Fed Bullard 연설			
05/06	Fed Kaplan 연설			
05/06	Fed Bullard, Kaplan, Lockhard, Williams 연설			
05/07	중국 4 월 외환보유고 (USD bn)			3212.6

주: 한국시각 기준

자료: Bloomberg

- 본 자료는 고객의 증권투자를 돕기 위하여 작성된 당사의 저작물로서 모든 저작권은 당사에게 있으며, 당사의 동의 없이 어떤 형태로든 복제, 배포, 전송, 변형할 수 없습니다.
- 본 자료는 당사 리서치센터에서 수집한 자료 및 정보를 기초로 작성된 것이나 당사가 그 자료 및 정보의 정확성이나 완전성을 보장할 수는 없으므로 당사는 본 자료로써 고객의 투자 결과에 대한 어떠한 보장도 행하는 것이 아닙니다. 최종적 투자 결정은 고객의 판단에 기초한 것이며 본 자료는 투자 결과와 관련한 법적 분쟁에서 증거로 사용될 수 없습니다.
- 본 자료에 제시된 종목들은 리서치센터에서 수집한 자료 및 정보 또는 계량화된 모델을 기초로 작성된 것이나, 당사의 공식적인 의견과는 다를 수 있습니다.
- 이 자료에 게재된 내용들은 작성자의 의견을 정확하게 반영하고 있으며, 외부의 부당한 압력이나 간섭없이 작성되었음을 확인합니다.

## 대내외 악재에 중국 증시 약세

- ▶ 상해종합지수 0.3% 하락, 선물거래 수수료 인상규제와 BOJ 통화정책 유지 결정에 투심 약화
- ▶ 홍콩H지수 0.3% 상승, 국제 원유가격의 강세 기조와 미국 금리 동결 결정이 호재로 작용

### ■ 중국 시장

상해종합지수 0.3% 하락,  
항공우주, 교통설비, 화학비  
료 등의 업종 약세

상해종합지수는 0.3% 하락한 2,946p로 마감했다. 강보합세로 출발한 증시는 장중 등락을 보이다 결국 약세로 마감했다. 거래대금은 1,546억위안으로 직전일보다 조금 늘었다. 중국의 상품 선물거래소가 연일 거래 수수료 인상 규제 강화책을 발표하면서 철강, 귀금속, 비철금속, 농업 등 관련주가 급락했다. 또한 일본은행이 추가 부양책을 제시할 것이라는 시장의 기대감과 달리 현행의 통화정책을 유지하기로 결정한 것도 투자심리를 위축시키는데 일조했다. 인민은행이 공개시장정책을 통해 1,100억위안의 자금을 공급했으나 2,600억위안의 만기도래로 사실상 유동성을 회수한 것도 부담으로 작용했다. 다만 미 연준의 통화정책 회의결과 금리 인상이 올해 하반기 한차례에 그칠 것이라는 전망과 국제 원유 및 원자재 가격이 상승기조를 보이는 것이 지수의 하락폭을 제한했다. 업종별로는 항공우주, 교통설비, 화학비료, 화학섬유 등이 하락했다. 차스닥 지수는 0.4% 상승한 2,155p로 마감했다. 한편 외국인들은 후구통을 통해 2.8억위안 순매도했다.

### ■ 홍콩 시장

홍콩H지수 0.3% 상승,  
산업재, 에너지, 통신서비스,  
금융 등의 업종 강세

홍콩H지수는 0.3% 상승한 9,037p로 마감했다. 강세로 출발한 증시는 장중 등락을 보였으나 결국 상승 마감했다. FOMC회의에서 미국 금리를 동결한 것과 국제 원유가격의 강세지속이 호재로 작용했다. 다만 FOMC성명문에서 6월 금리에 대한 언급이 없어 금리 인상에 대한 우려가 제기된 것과 BOJ에서 시장 기대와 달리 현행 통화정책을 유지하겠다고 밝힌 것이 투자심리를 악화시키며 지수의 상승폭을 제한했다. 산업재, 에너지, 통신서비스, 금융 등의 업종이 강세를 보였다.

#### ◆ 주요 이머징마켓 주가지수 추이

(단위: p, %)

구 분	4/28(목)	전일 대비(%)	5거래일 전 대비(%)	1개월 전 대비(%)	연초 대비(%)
상해종합	2,945.59	-0.27	-0.25	-0.41	-16.77
심천종합	1,874.31	-0.12	1.39	-0.02	-18.82
차스닥	2,155.23	0.40	2.14	-2.02	-20.59
홍콩H	9,060.93	0.26	-2.03	4.14	-6.21
Shibor 7일물 금리(% , %p)	2.37	0.94	1.46	2.91	0.55
Shibor 1개월 금리(% , %p)	2.84	0.30	1.07	5.01	-5.35
중국국채 3년물(% , %p)	2.53	-0.12	3.40	8.96	-1.61
위안/달러 고시환율	6.4954	0.18	0.09	-0.43	0.03
역내 위안/달러	6.4791	0.29	0.05	0.44	0.23
역외 위안/달러	6.4872	0.27	0.01	0.47	1.25

주: 28일 오후 5시 43분 기준



## 시장 동향과 특징주

### 외국인 매도세로 코스피 2,000P선 위협

- 미국증시는 애플의 실적 부진으로 기술주가 약세를 보인 가운데 연준이 기준 금리를 동결하고 금리 인상에 신중한 입장을 보임에 따라 나스닥 지수를 제외하고 일제히 반등에 성공하며 혼조세로 마감. 2,020P선을 회복하며 상승 출발한 코스피는 개인과 기관의 동반 매수에도 불구하고 외국인이 12거래일 만에 순매도세를 보이며 하락을 주도, 장중 2,000P선이 무너지기도 했으나 하락폭을 다소 만회하며 2,000P로 마감. 코스닥은 기관 매도세가 상승을 제한하며 강보합세로 마감. 일본은행이 시장 기대와 다르게 추가 양적완화를 보류하기로 결정함에 따라 실망감에 일본증시가 3% 이상 급락하는 등 아시아 주요국 증시가 대부분 약세를 보임
- 종목별 움직임을 살펴보면, 1분기 전통적 비수기에도 불구하고 흑자전환 기대감에 성신양회가 견조한 오름세를 보였으며, 계열사 부산방직을 흡수합병한다는 소식에 부방과 부산방직이 나란히 초강세를 보임. 세계 최대 종합화학회사인 독일 '바스프'와 손잡고 엔지니어링 플라스틱(EP) 분야를 본격적으로 공략한다는 소식에 코오롱플라스틱이 신고가를 경신했으며, 에프엔씨엔터테인먼트로 피인수된다는 소식에 케이디미디어도 신고가를 기록. 박근혜 대통령의 이란 순방을 앞두고 수주 기대감에 건설주의 강세가 두드러졌으며, 독일 정부의 전기차 지원책 발표에 전기차 부품 업체들이 강세를 보임. 이 밖에 1분기 실적 호조를 기록한 에스원, 광주은행, 아프리카TV, 현대모비스 등의 강세가 돋보임. 반면, 1분기 실적 호조에도 불구하고 2분기 실적 부진 전망에 LG디스플레이가 하락했으며, LG이노텍도 실적 실망감에 신저가를 기록

종목/이슈	내 용
<b>성신양회(004980)</b> ▶13,350(+6.37%)	<b>1분기 실적 기대감에 견조한 오름세</b> <ul style="list-style-type: none"> <li>- 지난해 분양물량 증가와 빠른 재고 소진, 가동률 상승에 힘입어 전통적 비수기에도 불구하고 1분기 실적이 흑자전환 할 것이라는 기대감에 견조한 오름세</li> <li>- 아울러, 올해도 시멘트 출하량 증가가 이어질 것으로 예상돼 2분기 실적도 양호할 것으로 기대</li> </ul>
<b>건설주</b>	<b>이란발 수주 기대감에 강세</b> <ul style="list-style-type: none"> <li>- 박근혜 대통령의 다음달 이란 순방을 앞두고 수주 기대감에 강세. 아울러, 국내 분양시장 호조에 따른 국내 주요 건설사들의 실적 기대감도 긍정적으로 작용</li> <li>- GS건설(006360, +6.01%), 현대산업(012630, +5.20%), 동부건설(005960, +4.92%), 대우건설(047040, +3.41%), 현대건설(000720, +2.18%) 등 강세</li> </ul>
<b>전기차 관련주</b>	<b>독일 정부의 전기차 지원책 발표에 강세</b> <ul style="list-style-type: none"> <li>- 독일 정부가 7억 유로 규모의 전기차 보조금 지원과 3억 유로 규모의 전기차 충전 인프라 확충을 주요 내용으로 한 전기차 지원책을 발표함에 따라 국내 관련 부품 업체들의 수혜 기대감에 강세</li> <li>- 리캠(131100, +9.16%), 우수AMS(066590, +6.98%), 에코프로(086520, +4.75%), 피앤이솔루션(131390, +4.10%), 일진머티리얼즈(020150, +2.97%) 등 강세</li> </ul>

## 52주 신고가

종목	내 용
<b>광주은행(192530)</b> ▶9,050(+2.49%)	- 1분기 매출액과 영업이익, 당기순이익이 전년동기대비 각각 1.9%, 1,156.6%, 1,822.1% 증가했다는 소식에 신고가 경신
<b>아시아경제(127710)</b> ▶5,310(+5.15%)	- 자회사 팍스넷 상장 기대감에 사흘 연속 급등하며 신고가 경신
<b>케이디미디어(063440)</b> ▶3,035(상한가)	- 에프엔씨엔터테인먼트로 최대주주를 변경하는 주식양수도 계약 체결 및 유상증자 결정 신고가 경신

상기 종목들은 전일 시장에서 특징적인 흐름을 보인 주요 종목들로 추천종목과는 별개이니 참고자료로만 활용하시기 바랍니다.

## 단기 유망종목: 한솔신텍 외 5개 종목

(단위: 원, %)

종 목 (코 드)	현재가 (수익률)	편입가 (편입일자)	투자 포인트
한솔신텍 (099660)	2,795 (-3.0)	2,880 (04/25)	<ul style="list-style-type: none"> <li>- 13년부터 시작된 CFBC보일러 사업부문의 수주가 본격적으로 실적에 반영되며 성장세 견인할 것</li> <li>- 국내에서 발전허가가 승인된 중소형 CFBC 프로젝트 중 발주가 진행된 프로젝트 100% 수주</li> <li>- '7차 전력수급기본계획'에 포함된 분산형 전원 비중 상향 및 신재생에너지의무공급제도(RPS)는 CFBC보일러 시장의 성장에 긍정적인 영향을 미칠 전망</li> </ul>
디지털대성 (068930)	3,120 (-1.6)	3,170 (04/22)	<ul style="list-style-type: none"> <li>- 비우호적인 영업환경에도 불구하고, 오래 업력을 바탕으로 한 경쟁력과 M&amp;A를 통한 성장 추세 전망. 2015년에도 논술 1위 기업 한우리 인수를 통한 성장 동력 강화</li> <li>- 오프라인 및 프랜차이즈 학원, 온라인 부문 등으로 다각화된 사업포트폴리오를 바탕으로 한 안정적인 수익구조와 배당정책 지속</li> </ul>
엔에스 (217820)	19,400 (+6.3)	18,250 (04/14)	<ul style="list-style-type: none"> <li>- 중국정부가 환경개선, 에너지 수요 다변화를 위해 전기차 시장을 확대하는 가운데 완상, 천진 등 중국 메이저 로컬기업을 고객사로 확보하며 실적 성장 기대</li> <li>- 이차전지 패키징과 디게싱공정(전지 내 생성된 가스를 상온에서 배출하여 폭발을 방지하는 공정)에 투입되는 모든 장비의 일괄 수주 가능. 턴키방식의 제조설비 구축으로 기술과 가격측면에서 차별화된 경쟁력을 바탕으로 중국향 추가 수주 기대</li> </ul>
아진산업 (013310)	9,980 (+23.2)	8,100 (03/03)	<ul style="list-style-type: none"> <li>- 15년 12월 현대기아차 개폐 구조물(moving parts) 신규 수주로 16년 700억원의 추가 매출 발생 예상</li> <li>- 설비증설 효과 본격화와 평균판가 상승에 따른 마진 개선을 감안할 때 저평가 매력 부각 가능성 상존</li> <li>- 개폐 구조물 신규 수주, 중국 설비증설, 차체 경량화, 부품 라인업 다각화 등을 통해 성장 잠재력 강화 전망</li> </ul>
브리지텍 (064480)	6,280 (+7.4)	5,850 (03/03)	<ul style="list-style-type: none"> <li>- 19개 시중은행 중 14개를 고객사로 확보(MS 73.6%), 제1금융권 콜센터 사업영역에서 독보적 점유율 보유한 가운데 제2금융권(카드, 증권, 보험 등)으로의 매출 성장 지속 전망</li> <li>- 고객상담의 품질 향상 및 효율성 증대를 위한 음성인식엔진 내재화로 경쟁력 강화 예상</li> </ul>
선창산업 (002820)	13,050 (+12.5)	11,600 (02/22)	<ul style="list-style-type: none"> <li>- 중국산 저가 합판제품에 대한 덤핑 관세 부과, 작년 사상최대 분양물량에 따른 착공 및 입주물량 증가세 본격화, 고부가가치 제품위주의 제품믹스 개선 등을 감안하면 수익성 정상화 예상</li> <li>- 국내 생활용품 펌프 분야 시장점유율 1위 업체인 '다린' 인수, MKTI(Myanmar Korea Timber International) 인수를 통한 미얀마 시장 진출 등 사업 다각화로 장기 성장 기반 강화</li> </ul>

## ■ Compliance notice

- 당사는 상기 제시된 유망종목을 1% 이상 보유하고 있지 않습니다.
- 당사는 동 자료를 기관투자자 또는 제3자에게 사전에 제공한 사실이 없습니다.
- 당사는 동 자료의 금융투자분석사와 배우자는 자료 작성일 현재 본 자료와 관련해 재산적 이해관계가 없습니다

## 중장기 유망종목: SK머티리얼즈 외 5개 종목

(단위: 원, %, 십억 원, 배)

편입종목 (코드)	현재가 (수익률)	편입가 (편입일자)	2016년 추정실적				
			매출액	영업이익	순이익	EPS	PER
SK머티리얼즈 (036490)	116,000 (-6.5)	124,000 (04/25)	462	169	120	11,433	10.1
<ul style="list-style-type: none"> <li>SK그룹에 편입되면서 전반적인 대외신인도 향상 및 시너지 효과 기대. 반도체 사업은 SK그룹의 핵심 육성 사업으로 수직계열화 측면에서 SK머티리얼즈의 전략적 가치 부각</li> <li>반도체 업체들의 지속적인 미세공정 전환과 3D NAND 투자 확대 수혜. 국내 및 중국 디스플레이업체들의 공격적인 플렉서블OLED라인 및 대형 OLED투자로 중장기적 수요 증가에 따른 실적 성장 기대</li> </ul>							
한섬 (020000)	42,000 (+4.1)	40,350 (04/22)	710	84	69	3,132	13.4
<ul style="list-style-type: none"> <li>수입 및 신규 브랜드 도입에 대한 공격적인 투자, 현대백화점의 신규 출점 효과 등에 힘입어 외형 확대와 이익 개선세 가시화</li> <li>브랜드 인지도 향상과 온라인, 홈쇼핑 등 판매 채널 확장으로 추가 성장여력 제고 예상</li> <li>경쟁업체 대비 상대적으로 높은 성장성과 수익성에도 불구하고 상대적 저평가 상태</li> </ul>							
유한양행 (000100)	306,500 (+10.6)	277,000 (03/28)	1,247	72	116	11,337	27.0
<ul style="list-style-type: none"> <li>기저효과와 함께 전문의약품 성장과 원료의약품 수출 증가로 양호한 1분기 실적 예상</li> <li>유한화학(지분 100%)과 유한킴벌리(지분 30%)의 이익 턴어라운드 본격화 예상</li> <li>신약 개발을 위한 적극적인 R&amp;D 아웃소싱을 통한 성장 잠재력 강화와 지분가치 부각 가능성</li> </ul>							
삼성전자 (005930)	1,265,000 (+0.4)	1,260,000 (12/30)	204,975	27,248	20,882	145,233	8.7
<ul style="list-style-type: none"> <li>글로벌 경기 불안과 IT 수요 부진으로 2016년 1분기까지 실적 개선 모멘텀을 기대하기는 어렵지만, 핵심 경쟁력과 장기 성장 잠재력을 감안할 때 투자매력 제고 가능성 상존</li> <li>지배구조 개선 기대와 배당금액 증가 및 자사주 매입소각 등 주주환원 확대 정책에 따른 재평가 가능성</li> </ul>							
현대모비스 (012330)	260,000 (+5.5)	246,500 (12/30)	40,961	3,328	3,812	39,892	6.5
<ul style="list-style-type: none"> <li>2016년에는 핵심부품의 비중이 가파르게 상승하며 수익성을 견인할 전망.</li> <li>현대차그룹의 핵심부품 내재화와 친환경 부품 확대에 따른 구조적 수혜 예상</li> <li>AS부문의 고수익성과 안정성과 기술력을 감안할 때 밸류에이션 매력 부각 가능성 상존</li> </ul>							
더존비즈온 (012510)	24,600 (+20.0)	20,500 (12/30)	166	39	31	1,057	23.3
<ul style="list-style-type: none"> <li>전국 11만 중소/중견 기업과 9천여 개의 세무회계사무소를 핵심 고객으로 확보</li> <li>클라우드 발전법 시행으로 클라우드 사업이 손익 분기점을 넘어서면서 어닝 모멘텀 본격화 예상</li> <li>클라우드 유지 보수액은 기존 ERP(Enterprise Resource Planning) 대비 3배 이상 높아 향후 외형 성장을 견인할 전망</li> </ul>							

### ■ Compliance notice

- 당사는 상기 유망종목을 1% 이상 보유하고 있지 않습니다.
- 당사는 현재 삼성전자, 현대모비스의 발행주식을 기초자산으로 ELW(주식워런트증권)를 발행 중이며, 당해 ELW에 대한 유동성 공급자(LP)입니다.
- 당사는 현재 삼성전자 발행주식의 자사주매매(신탁포함) 위탁 증권사입니다.
- 당사는 동 자료를 기관투자자 또는 제3자에게 사전에 제공한 사실이 없습니다.
- 동 자료의 금융투자분석사와 배우자는 자료 작성일 현재 본 자료와 관련해 재산적 이해관계가 없습니다

## 국내외 자금동향 및 대차거래

김영현(younghkim@truefriend.com) ☎ 02-3276-6186

### ◆주요 증시 지표

	구 분		4/22(금)	4/25(월)	4/26(화)	4/27(수)	4/28(목)
유가증권	종합주가지수		2,015.49	2,014.55	2,019.63	2,015.40	2,000.93
	등락폭		-6.61	-0.94	5.08	-4.23	-14.47
	등락종목	상승(상한)	395(1)	334(2)	316(0)	305(0)	377(2)
		하락(하한)	407(0)	472(1)	491(0)	490(0)	427(0)
	ADR		108.54	107.43	107.08	101.19	98.81
	이격도	10 일	100.68	100.42	100.43	100.05	99.40
		20 일	101.18	101.06	101.22	100.96	100.23
	투자심리		40	40	50	40	30
	거래량	(백만 주)	480	398	509	413	337
	거래대금	(십억 원)	4,216	4,424	5,281	5,398	5,255
코스닥	코스닥지수		703.050	703.7	702.06	699.52	699.70
	등락폭		1.43	0.65	-1.64	-2.54	0.18
	등락종목	상승(상한)	626(3)	476(4)	439(4)	423(3)	539(2)
		하락(하한)	435(0)	576(0)	629(0)	627(0)	506(0)
	ADR		103.98	104.06	103.80	103.41	103.41
	이격도	10 일	100.81	100.81	100.44	99.99	99.93
		20 일	101.34	101.29	100.87	100.41	100.37
	투자심리		50	60	60	50	60
	거래량	(백만 주)	703	700	778	757	654
	거래대금	(십억원)	3,572	3,364	3,978	3,646	3,395

### ◆주체별 당일 순매수 동향

(단위: 십억원)

구 분		개 인	외국인	기관계	(금융투자)	(보험)	(투신)	(사모)	(은행)	(연기금 등)	기 타
유 가 증 권	매수	2,580.8	1,433.0	1,214.2	423.0	124.9	215.4	101.8	13.2	336.0	36.5
	매도	2,492.1	1,629.8	1,104.5	222.4	165.5	255.4	102.5	28.4	330.3	38.2
	순매수	88.7	-196.8	109.7	200.6	-40.6	-40.1	-0.7	-15.2	5.7	-1.6
	4 월 누계	-642.0	1,899.5	-1,690.3	-527.7	-87.5	-700.8	-216.4	-161.2	3.4	432.8
	16 년 누계	-2,692.3	2,616.8	-19.6	174.6	2,496.0	-1,365.3	-1,160.7	-378.7	214.6	95.1
코 스 닥	매수	3,105.9	187.6	98.8	25.6	9.1	30.9	9.0	1.5	22.8	16.5
	매도	3,079.0	185.8	117.4	29.0	16.1	37.8	13.8	2.0	18.8	26.7
	순매수	26.9	1.8	-18.6	-3.4	-7.0	-6.9	-4.8	-0.5	4.1	-10.2
	4 월 누계	499.5	166.5	-463.3	-67.5	-30.7	-235.6	-32.8	-32.9	-63.9	-202.7
	16 년 누계	2,505.8	324.2	-2,138.6	-254.4	-145.7	-690.8	-247.8	-104.2	-695.9	-691.5

주: 외국인인 외국인투자등록이 되어있는 투자자

## 국내외 자금동향 및 대차거래

### ◆ KOSPI 기관별 당일 매매 상위 업종 및 종목

(체결기준: 백만원)

투 신			
순 매 수		순 매 도	
통신업	4,656	미분류	-22,951
기계	3,834	전기전자	-16,407
건설업	3,551	화학	-13,162
GS건설	6,743	KODEX 200	-20,867
현대모비스	6,556	삼성전자	-6,014
NAVER	6,047	한미약품	-5,231
SK텔레콤	4,567	신한지주	-4,268
현대제철	3,852	아모레퍼시픽	-4,111

연 기 금			
순 매 수		순 매 도	
서비스업	23,405	전기전자	-58,154
철강금속	16,384	화학	-11,584
건설업	15,979	유통업	-3,192
현대제철	9,496	삼성전자	-48,530
GS건설	8,597	삼성물산	-14,770
현대모비스	7,423	SK하이닉스	-11,962
한국항공우주	6,041	효성	-5,276
우리은행	5,658	현대차	-4,857

(체결기준: 백만원)

은 행			
순 매 수		순 매 도	
건설업	314	미분류	-4,421
전기전자	119	유통업	-3,800
은행	24	의약품	-2,588
삼성전자	2,124	TIGER 경기방어	-6,725
고려아연	1,950	삼성물산	-2,834
TIGER 헬스케어	1,633	LG생명과학	-2,252
엔에스쇼핑	1,481	이마트	-1,293
KODEX 레버리지	1,430	대한전선	-1,035

보 험			
순 매 수		순 매 도	
건설업	11,576	화학	-15,476
통신업	5,650	전기전자	-13,174
증권	2,786	미분류	-11,134
SK텔레콤	4,490	삼성물산	-6,411
GS건설	3,844	롯데케미칼	-6,189
현대산업	3,801	삼성전자	-5,213
현대모비스	2,259	KODEX 인버스	-4,990
에스원	2,177	LG디스플레이	-4,687

### ◆ KOSPI 기관/외인 당일 매매 상위 업종 및 종목

(체결기준: 백만원)

기 관			
순 매 수		순 매 도	
서비스업	61,902	미분류	-111,120
건설업	44,927	화학	-33,124
보험업	16,569	전기전자	-28,525
KODEX 인버스	29,790	KODEX 200	-74,006
NAVER	26,360	TIGER 200	-47,027
GS건설	25,105	삼성물산	-23,799
현대모비스	17,601	KODEX 레버리지	-23,715
현대제철	14,707	SK하이닉스	-14,052
KB금융	11,454	효성	-9,089
SK텔레콤	9,715	한미약품	-8,928
에스원	9,709	LG전자	-8,854
현대산업	8,268	롯데케미칼	-8,535
두산중공업	7,625	현대위아	-6,577

외 국 인			
순 매 수		순 매 도	
미분류	102,733	전기전자	-85,385
통신업	19,988	서비스업	-47,344
철강금속	19,143	화학	-18,571
KODEX 200	64,900	삼성전자	-55,808
TIGER 200	46,482	삼성물산	-21,722
SK텔레콤	19,953	NAVER	-21,511
호텔신라	17,612	SK하이닉스	-14,889
POSCO	12,578	LG디스플레이	-14,716
현대미포조선	11,843	기아차	-13,746
현대산업	7,186	아모레퍼시픽	-9,930
만도	6,262	에스원	-8,774
CJ제일제당	5,877	KB금융	-8,197
우리은행	5,753	LG생활건강	-8,123

주: 외국인은 외국인투자등록이 되어있는 투자자

## 국내외 자금동향 및 대차거래

### ◆ KOSDAQ 기관별 당일 매매 상위 업종 및 종목

(체결기준: 백만원)

투 신			
순 매 수		순 매 도	
반도체	2,163	소프트웨어	-3,350
화학	992	의료,정밀기기	-2,808
기계,장비	768	미분류	-1,400
AP시스템	2,884	코나아이	-4,055
컴투스	947	파트론	-1,893
삼목에스폼	740	크리스탈신소재	-1,400
이지바이오	669	포스코켐텍	-947
아프리카TV	602	지스마트글로벌	-942

연 기 금			
순 매 수		순 매 도	
미분류	1,200	제약	-2,503
반도체	1,182	출판,매체복제	-790
IT부품	1,050	음식료,담배	-585
크리스탈신소재	1,200	셀트리온	-1,510
젬백스	860	오스템임플란트	-959
유니셀	748	SK머티리얼즈	-846
서울반도체	599	로엔	-790
상아프론테크	589	비아트론	-689

(체결기준: 백만원)

은 행			
순 매 수		순 매 도	
화학	289	기타제조	-286
의료,정밀기기	131	제약	-223
소프트웨어	65	연구,개발	-186
케이디켄	302	동국제약	-323
대봉엘에스	100	로만손	-284
오스템임플란트	100	SK머티리얼즈	-191
와이솔	92	큐리언트	-186
에코프로	71	나무가	-70

보 험			
순 매 수		순 매 도	
방송서비스	426	제약	-1,788
IT부품	278	인터넷	-1,408
출판,매체복제	190	오락,문화	-988
이오테크닉스	696	카카오	-1,348
AP시스템	446	원익머티리얼즈	-1,073
CJ E&M	437	에이치엘비	-652
큐리언트	387	메디톡스	-631
에코프로	371	연우	-499

### ◆ KOSDAQ 기관/외인 당일 매매 상위 업종 및 종목

(체결기준: 백만원)

기 관			
순 매 수		순 매 도	
반도체	5,802	제약	-6,748
화학	1,896	인터넷	-4,118
디지털컨텐츠	1,605	의료,정밀기기	-3,330
AP시스템	5,537	코나아이	-4,726
테라세미콘	1,747	카카오	-3,820
컴투스	1,700	파트론	-2,901
쇼박스	1,262	인트론바이오	-2,382
에코프로	1,218	SK머티리얼즈	-1,892
실리콘웍스	1,209	오스템임플란트	-1,797
와이솔	1,203	크리스탈신소재	-1,681
아프리카TV	1,181	한일진공	-1,639
젬백스	1,128	로엔	-1,595
상아프론테크	948	슈퍼켄코리아	-1,512

외 국 인			
순 매 수		순 매 도	
반도체	18,620	제약	-21,755
IT부품	3,303	미분류	-5,405
소프트웨어	2,705	방송서비스	-4,092
AP시스템	4,248	셀트리온	-17,704
테라세미콘	4,005	크리스탈신소재	-5,637
이오테크닉스	1,663	CJ E&M	-4,197
SK머티리얼즈	1,638	메디톡스	-3,979
성우하이텍	1,619	카카오	-3,903
인트론바이오	1,530	파라다이스	-2,624
와이제이엠게임즈	1,491	코나아이	-1,607
부방	1,404	바텍	-1,525
비아트론	1,387	이지바이오	-1,373
KG이니시스	1,181	에스에프에이	-1,306

주: 외국인은 외국인투자등록이 되어있는 투자자

## 국내외 자금동향 및 대차거래

### ◆ 기관/외인 연속 순매수 상위 종목

(단위: 일)

K O S P I			
기	관	외	국 인
경동가스	37 일	풍산	57 일
SK증권	32 일	한솔제지	49 일
현대증권	18 일	고려아연	36 일
TIGER 원유선물(H)	15 일	애경유화	24 일
한진중공업	12 일	선진	24 일
TIGER 유로스탁스레버리지(합성 H)	11 일	롯데손해보험	23 일
KB금융	11 일	대덕GDS	22 일
조선선재	10 일	한진중공업홀딩스	22 일

K O S D A Q			
기	관	외	국 인
브리지텍	16 일	나이스정보통신	47 일
슈프리마	9 일	에스피지	18 일
고영	8 일	이오테크닉스	17 일
세코닉스	8 일	이크레더블	16 일
인터플렉스	8 일	동국산업	16 일
평화정공	8 일	서연탐메탈	14 일
케이디캠	7 일	유니크	13 일
코프라	7 일	차이나하오란	12 일

### ◆ 기관/외인 5일간 누적 순매수 상위 종목

(체결기준: 백만원)

K O S P I			
기	관	외	국 인
KB금융	53,239	KODEX 200	67,669
SK하이닉스	38,372	삼성SDI	66,171
현대모비스	35,351	우리은행	63,094
GKL	21,302	SK하이닉스	58,509
현대제철	19,909	POSCO	48,960
GS건설	19,837	TIGER 200	46,040
KODEX 인버스	17,942	현대중공업	38,012
OCI	17,450	삼성전자	32,376

K O S D A Q			
기	관	외	국 인
로엔	12,052	지스마트글로벌	9,038
컴투스	10,624	컴투스	6,520
한일진공	7,690	AP시스템	4,325
KG이니시스	6,493	동아엘텍	3,909
툼텍	6,379	툼텍	3,634
AP시스템	6,078	크루셀텍	3,511
삼목에스폼	4,807	이오테크닉스	3,398
유니셈	4,793	비아트론	3,241

### ◆ 기관/외인 동반 순매수 상위 업종 및 종목

(체결기준: 백만원)

K O S P I			
종	목	기	관 외 국 인 합 계
건설업		44,927	81 45,007
통신업		16,052	19,988 36,040
철강금속		14,337	19,143 33,479
KODEX 인버스		29,790	20 29,811
SK텔레콤		9,715	19,953 29,668
GS건설		25,105	3,786 28,890
호텔신라		6,724	17,612 24,336
현대제철		14,707	2,712 17,419
현대산업		8,268	7,186 15,454
CJ제일제당		4,737	5,877 10,613
우리은행		497	5,753 6,250
삼성SDI		785	4,592 5,377
CJ		1,469	3,431 4,900

K O S D A Q			
종	목	기	관 외 국 인 합 계
반도체		5,802	18,620 24,422
화학		1,896	834 2,729
일반전기전자		652	1,648 2,301
AP시스템		5,537	4,248 9,785
테라세미콘		1,747	4,005 5,752
이오테크닉스		840	1,663 2,504
에코프로		1,218	907 2,124
쇼박스		1,262	662 1,924
와이솔		1,203	671 1,874
KG이니시스		646	1,181 1,827
다원시스		403	1,051 1,454
젠텍스		1,128	182 1,309
유니셈		862	350 1,212

주: 기관/외인 동반 순매수 종목 가운데 기관/외인 합계 순매수 금액이 큰 순서대로

## 국내외 자금동향 및 대차거래

### ◆ 기관/외인 연속 순매도 상위 종목

(단위: 일)

KOSPI			
기 관		외 국 인	
텔코웨어	36 일	대성합동지주	32 일
한화투자증권	25 일	동일제지	23 일
대한전선	23 일	대원강업	22 일
에스코	20 일	빙그레	18 일
하이스틸	17 일	퍼시스	17 일
황금에스티	17 일	대성에너지	15 일
한국내화	17 일	S&T모티브	15 일
우성사료	17 일	이연제약	13 일

KOSDAQ			
기 관		외 국 인	
엑시콘	35 일	KB오토시스	26 일
유니크	24 일	텔레칩스	18 일
나이스정보통신	22 일	삼우엠스	14 일
에스앤씨엔진그룹	18 일	웨이브일렉트로	13 일
한창산업	16 일	동원개발	13 일
농우바이오	16 일	콜마비엔에이치	12 일
경남스틸	16 일	나노신소재	12 일
리드코프	16 일	큐리언트	12 일

### ◆ 기관/외인 5일간 누적 순매도 상위 종목

(체결기준: 백만원)

KOSPI			
기 관		외 국 인	
삼성물산	-94,797	삼성물산	-40,779
LG화학	-90,241	LG디스플레이	-21,849
POSCO	-88,528	삼성전기	-20,168
LG전자	-70,355	대림산업	-18,329
KODEX 200	-68,023	SK이노베이션	-18,084
삼성전자	-58,934	LG이노텍	-17,850
한미약품	-50,540	엔씨소프트	-15,798
TIGER 200	-45,775	한국항공우주	-12,063

KOSDAQ			
기 관		외 국 인	
셀트리온제약	-11,303	셀트리온	-37,841
셀트리온	-10,401	로엔	-13,993
오스템임플란트	-8,505	인바디	-9,448
파트론	-6,946	메디톡스	-9,340
코나아이	-6,152	이지바이오	-6,887
비아트론	-5,576	SK머티리얼즈	-6,717
메디톡스	-5,152	CJ E&M	-5,613
바텍	-4,639	디오	-5,443

### ◆ 기관/외인 동반 순매도 상위 업종 및 종목

(체결기준: 백만원)

KOSPI				
종 목	기 관	외 국 인	합 계	
전기전자	-28,525	-85,385	-113,909	
화학	-33,124	-18,571	-51,694	
의약품	-11,869	-12,715	-24,584	
삼성전자	-3,037	-55,808	-58,846	
삼성물산	-23,799	-21,722	-45,521	
SK하이닉스	-14,052	-14,889	-28,940	
KODEX 레버리지	-23,715	-725	-24,439	
LG디스플레이	-683	-14,716	-15,398	
한미약품	-8,928	-5,745	-14,673	
현대위아	-6,577	-6,728	-13,305	
LG이노텍	-3,468	-7,595	-11,063	
아모레퍼시픽	-670	-9,930	-10,599	
효성	-9,089	-171	-9,260	

KOSDAQ				
종 목	기 관	외 국 인	합 계	
제약	-6,748	-21,755	-28,503	
인터넷	-4,118	-3,233	-7,351	
미분류	-1,836	-5,405	-7,241	
셀트리온	-871	-17,704	-18,574	
카카오	-3,820	-3,903	-7,722	
크리스탈신소재	-1,681	-5,637	-7,318	
코나아이	-4,726	-1,607	-6,333	
슈피겐코리아	-1,512	-1,188	-2,701	
바텍	-1,043	-1,525	-2,569	
에스엠	-875	-1,175	-2,050	
툽텍	-1,306	-152	-1,458	
인바디	-438	-925	-1,363	
오픈베이스	-61	-1,260	-1,321	

주: 기관/외인 동반 순매수 종목 가운데 기관/외인 합계 순매수 금액이 큰 순서대로



## 국내외 자금동향 및 대차거래

### ◆ 공매도 거래대금 상위 종목

(체결기준: 천주, 백만원)

KOSPI			
종 목	주 수	금	액
SK하이닉스	819	23,979	
LG전자	291	17,005	
삼성물산	110	14,765	
한미약품	24	14,548	
POSCO	60	13,954	
한국전력	211	13,162	
삼성전자	8	10,273	
호텔신라	103	7,308	

주: 상기 표의 수치는 2거래일 전 기준임

KOSDAQ			
종 목	주 수	금	액
셀트리온	122	12,423	
로엔	48	3,749	
메디톡스	6	2,443	
카카오	21	2,159	
에스에프에이	33	1,906	
바이로메드	11	1,594	
파트론	120	1,398	
인트론바이오	19	1,344	

### ◆ 대차잔고 상위 종목

(체결기준: 천주, 백만원)

KOSPI			
종 목	주 수	금	액
삼성전자	3,615	4,699,444	
호텔신라	17,291	1,270,862	
POSCO	4,926	1,147,745	
현대중공업	9,905	1,139,045	
한미약품	1,815	1,114,427	
현대차	6,071	904,544	
NAVER	1,209	804,298	
KT&G	6,300	800,147	

주: 상기 표의 수치는 2거래일 전 기준임

KOSDAQ			
종 목	주 수	금	액
셀트리온	24,936	2,533,448	
카카오	10,890	1,115,166	
메디톡스	796	342,492	
로엔	4,164	320,225	
바이로메드	1,960	287,107	
파라다이스	10,994	186,903	
컴투스	1,272	165,163	
코미팜	3,691	148,388	

### ◆ 대차잔고 5일간 누적 순증/감 상위 업종 및 종목

(체결기준: 천주)

KOSPI			
순 증		순 감	
기계	3,962	서비스업	-4,780
은행	3,919	화학	-1,613
건설업	3,773	철강금속	-1,208
우리은행	3,297	한진칼	-4,091
한화생명	2,380	SK하이닉스	-1,535
두산중공업	1,703	넥센타이어	-1,049
대우건설	1,661	영흥철강	-995
두산인프라코어	1,517	대우조선해양	-977
쌍용차	1,324	한화케미칼	-911
LG전자	1,282	SK네트웍스	-859
한진중공업	1,217	한국항공우주	-730
LG유플러스	1,142	삼성중공업	-695
쌍방울	1,026	현대상선	-691

주: 상기 표의 수치는 2거래일 전 기준임

KOSDAQ			
순 증		순 감	
출판,매체복제	3,402	제약	-2,450
의료,정밀기기	964	반도체	-1,128
섬유,의류	385	오락,문화	-1,010
로엔	3,390	셀트리온	-2,530
인지디스플레이	369	SFA반도체	-1,430
디오	319	KD건설	-954
유진기업	283	파라다이스	-726
옵니시스템	250	카카오	-690
3S	215	티케이케미칼	-495
코리아나	213	현진소재	-489
덕산네오룩스	211	서울반도체	-343
인바디	209	키이스트	-311
우리기술투자	200	파트론	-305

## 국내외 자금동향 및 대차거래

### ◆ 증시 거래 주체별 매매 동향

(단위: 십억)

구 분	연간 누계	월간 누계	5일간 누계	4/22(금)	4/25(월)	4/26(화)	4/27(수)	4/28(목)
외국인	2,616.8	1,899.5	483.9	155.1	208.1	135.8	181.8	-196.8
기관계	-19.6	-1,690.3	-536.9	-184.7	-159.8	-44.3	-257.9	109.7
(투신)	-1,365.3	-700.8	-264.0	-81.6	-17.4	-45.9	-79.0	-40.1
(연기금)	398.3	41.5	23.8	-40.4	4.0	35.2	6.9	18.2
(은행)	-378.7	-161.2	-41.5	-10.1	-4.2	-1.6	-10.4	-15.2
(보험)	2,496.0	-87.5	-77.4	-7.8	3.0	-4.7	-27.3	-40.6
개인	-2,692.3	-642.0	74.8	38.5	-41.5	-88.6	77.6	88.7
기타	95.1	432.8	-21.7	-8.9	-6.8	-2.8	-1.5	-1.6

주: KOSDAQ 제외

### ◆ 증시 자금 동향

(단위: p, 십억원, %)

구 분	2013	2014	2015	4/21(목)	4/22(금)	4/25(월)	4/26(화)	4/27(수)
KOSPI	2,011.3	1,915.6	1,961.3	2,022.1	2,015.5	2,014.6	2,019.6	2,015.4
고객예탁금	14,211.8	15,842.5	22,695.6	22,783.9	22,701.6	22,631.1	23,056.7	24,164.6
(증감액)	-3,802.5	1,630.7	6,853.1	620.7	-82.3	-70.5	425.6	1,107.9
(회전율)	29.9	34.0	28.8	38.5	34.3	34.4	40.2	37.4
실질예탁금증감	-10,123.5	-2,003.0	7,687.7	470.3	-91.8	-363.0	475.3	1,048.4
신용잔고(KOSPI)	2,300.6	2,542.3	3,035.6	3,232.7	3,239.8	3,241.1	3,263.5	3,271.7
신용잔고(KOSDAQ)	1,893.2	2,537.5	3,491.2	3,845.1	3,856.6	3,864.1	3,879.8	3,897.4
미수금	92.9	117.6	151.0	138.9	130.7	127.1	127.9	134.8

주1: 실질예탁금 증감=고객예탁금증분+개인순매수-(신용증분+미수금 증분) / 고객 예탁금 회전율=(KOSPI, KOSDAQ 거래대금/고객예탁금)\*100

주2: 상기 표의 수치는 2거래일 전까지 제공, KOSCOM

### ◆ 국내 수익증권 유출입 동향

(단위: 십억원)

구 분	설정 잔액	연간 누계	월간 누계	4/21(목)	4/22(금)	4/25(월)	4/26(화)	4/27(수)
전체주식형	79,994	-1,442	-1,889	-82	-157	54	-65	-201
(ex.ETF)		-1,444	-886	-35	-118	47	-15	-64
국내주식형	61,626	-1,774	-1,884	-78	-150	49	-62	-205
(ex.ETF)		-1,778	-886	-35	-112	42	-13	-68
해외주식형	18,368	333	-5	-4	-7	4	-2	4
(ex.ETF)		334	0	0	-7	4	-2	4
주식혼합형	8,238	-54	-45	-34	5	-4	-26	5
채권혼합형	30,543	-191	-284	-7	21	-27	-36	-52
채권형	95,234	8,511	2,368	128	86	366	232	112
MMF	111,337	17,448	7,866	-596	9	-915	-623	555

주: 상기 표의 수치는 2거래일 전까지 제공, 금융투자협회

## 국내외 자금동향 및 대차거래

### ◆ 주요 이머징마켓 외국인 매매 동향

(단위: 백만달러)

국가	연간 누계	월간 누계	5일간 누계	4/22(금)	4/25(월)	4/26(화)	4/27(수)	4/28(목)
한국	2,274	1,653	419	135	181	118	158	-173
대만	5,524	875	335	114	124	96	2	-
인도	1,700	486	151	29	36	86	-	-
인도네시아	403	90	-55	26	9	-62	-28	-
태국	421	-123	-43	-1	0	-40	-2	-
남아공	-2,394	-1,110	-309	-110	-88	-110	-	-
필리핀	38	-38	50	7	0	40	3	-

자료: Bloomberg, 한국투자증권

### ◆ 주요 금리, 환율 및 원자재 가격

(단위: %, 원, 엔, p, 달러)

구분	2015년말	4/22(금)	4/25(월)	4/26(화)	4/27(수)	4/28(목)
회사채 (AA-)	2.11	1.94	1.93	1.92	1.92	1.91
회사채 (BBB-)	8.06	7.95	7.93	7.93	7.93	7.93
국고채 (3년)	1.66	1.47	1.46	1.45	1.46	1.45
국고채 (5년)	1.81	1.58	1.57	1.56	1.56	1.55
국고채 (10년)	2.08	1.83	1.83	1.82	1.81	1.80
미 국채 (10년)	2.27	1.89	1.91	1.93	1.85	-
일 국채 (10년)	0.27	0.11	0.06	0.10	0.05	-
원/달러	1,172.50	1,143.10	1,147.80	1,151.00	1,148.30	1,138.20
원/100엔	972.63	1,026.86	1,034.33	1,035.82	1,032.92	1,051.75
엔/달러	120.55	111.32	110.97	111.12	111.17	108.22
달러/유로	1.09	1.13	1.13	1.13	1.13	1.14
DDR3 1Gb (1333MHz)	1.00	0.88	0.88	0.88	0.88	-
DDR3 2Gb (1333MHz)	1.13	0.95	0.94	0.91	0.94	-
NAND Flash 16Gb (MLC)	1.46	1.41	1.41	1.41	1.41	-
CRB 지수	176.81	180.36	179.58	182.20	183.21	-
LME 지수	2,217.9	2,393.1	2,380.0	2,371.9	2,351.3	-
BDI	478	688	690	704	715	-
유가 (WTI, 달러/배럴)	37.04	43.73	42.64	44.04	45.33	-
금 (달러/온스)	1,060.00	1,243.25	1,238.90	1,241.70	1,247.40	-

자료: Bloomberg, KOSCOM, 한국투자증권

## 한 눈에 보는 증시 일정

월	화	수	목	금
18	19	20	21	22
美> Dudley 연준부위원장 연설 (투표권 보유) Evans 연준이사 연설(16일) 세계> OPEC 회의(17일)	韓> 금통위 금리 결정 (1.50%, 1.50%, 1.50%) 美> 3월 주택착공건수(천건) (1,089, 1,166, 1,194) Rosengren 연준이사 연설 (투표권 보유) Kashkari 연준이사 연설 독일> ZEW 서베이 예상 (11.2, 8.0, 4.3)	美> 3월 기준주택매매(백만건) (5.33, 5.28, 5.07) 日> 3월 수출 YoY (-6.8%, -7.0%, -4.0%)	유럽> ECB 통화정책회의 (-0.40%, -0.40%, -0.40%)	유럽> 4월 마켓 예비 제조업 PMI (51.5, 51.9, 51.6) 독일> 4월 마켓 예비 제조업 PMI (51.9, 51.0, 50.7)
25	26	27	28	29
美> 3월 신규주택매매(천건) (511, 520, 519) 독일> IFO 기업환경지수 (106.6, 107.1, 106.7) 실적발표> 韓 고려아연 美 제록스	韓> <b>1분기 GDP YoY (2.7%, 2.7%, 3.1%)</b> 실적발표> 韓 현대차, 삼성전기, 한전기술, SK하이닉스, 현대중공업, 한국항공우주, LG생활건강, S&T모티브, 더존비즈온, 대한유화, 현대미포조선 美 코닝, 듀폰, 허쉬, 3M, P&G, 월풀, AT&T, 이베이, 애플	美> <b>FOMC 통화정책회의 (0.25%, 0.25%, 0.25%)</b> <b>1분기 GDP QoQ (n/a, 0.6%, 1.4%)</b> 실적발표> 韓 LG디스플레이, 기아차, 이노션, 현대글로비스, 현대모비스, LG유플러스, 현대건설, 현대위아, 삼성물산, 삼성카드, 메리츠화재, GS건설, LG이노텍, 풍산, 현대제철 美 보잉, 컴캐스트, 샌디스크, 페이스북, 퍼스트 솔라, 페이팔	日> <b>BOJ 통화정책회의 (-0.1%, -0.1%, -0.1%)</b> 3월 소비자물가지수 YoY (-0.1%, 0.0%, 0.3%) 실적발표> 韓 SK텔레콤, 삼성SDI, 롯데케미칼, LG상사, 유한양행, 에스원, 삼성SDS, NAVER, 웅진씽크빅 美 타임워너케이블, 마스터카드, 포드, UPS, 암젠, 길리어드 사이언스, 아마존, 익스페디아	韓> 3월 공공업생산 YoY (n/a, 0.3%, 2.4%) 유럽> <b>1분기 GDP QoQ (n/a, 0.4%, 0.3%)</b> 3월 실업률 (n/a, 10.3%, 10.3%) 美> Kaplan 연준이사 연설 (투표권 미보유) 실적발표> 韓 삼성화재, 호텔신라, 동부화재, KT, 기업은행, 대우건설, 한전KPX, 한국타이어 美 세브론, 엑슨 모빌, 무디스, 씨게이트
5/2	3	4	5	6
美> 4월 ISM 제조업지수 中> 4월 차이나 제조업 PMI 4월 국가통계국 제조업 PMI 韓> 4월 수출 YoY(1일) 유럽> 4월 마켓 제조업 PMI 독일> 4월 마켓 제조업 PMI	韓> 4월 소비자물가지수 YoY	美> 3월 제조업수주 3월 내구재주문		美> 4월 실업률 4월 비농업부분고용자수 변동 4월 시간당 평균 임금 日> 4월 본원통화 YoY

주: 괄호안은(발표치, 블룸버그 예상치, 이전치) 순이며 예상치는 변동 가능  
 발표일자는 한국시간 기준 (단, 오전 6시 이전에 발표되는 지표는 전일 기입)  
 실적발표일은 Bloomberg, 기업 공식 기준으로 작성 (변동 가능, \*표시는 한국시간 당일 아침)



