

2016년 8월 26일

투자전략 Daily

- 이머징마켓 투자전략
VN지수, 조정 후 상승세 재개 예상
- 중화권 증시 동향
통화완화 기대감 약화, 중화권 증시 약세
- 전일 시장 특징주 및 테마
- KIS 투자유망종목
단기 유망종목: 싸이맥스 외 5개 종목
중장기 유망종목: 코렌텍 외 5개 종목
- 기업분석
롯데쇼핑, 두산중공업
- 국내외 자금동향 및 대차거래
- 증시 캘린더

자산배분전략 | 노근환 ☎ 3276-6226
투 자 전 략 | 박소연 ☎ 3276-6176
시 황 분 석 | 김대준 ☎ 3276-6247
계 량 분 석 | 안 혁 ☎ 3276-6272
파 생 / E T F | 강승철 ☎ 3276-6181
스몰캡 전략 | 정훈석 ☎ 3276-6232
이머징마켓 | 윤항진 ☎ 3276-6280
중 국 시 장 | 최설화 ☎ 3276-6274
경 제 분 석 | 박정우 ☎ 3276-6229
채 권 분 석 | 오창섭 ☎ 3276-6174
해 외 채 권 | 박승진 ☎ 3276-6560
크 레 디 트 | 김기명 ☎ 3276-6206

주요 증시 지표 및 주체별 거래 동향

◆ 주요 증시 지표

구 분		8/19(금)	8/22(월)	8/23(화)	8/24(수)	8/25(목)	
유가증권	종합주가지수	2,056.24	2,042.16	2,049.93	2,043.76	2,042.92	
	등락폭	0.77	-14.08	7.77	-6.17	-0.84	
	등락종목	상승(상한)	329(1)	187(0)	386(2)	402(2)	337(1)
		하락(하한)	477(0)	647(0)	414(0)	388(0)	450(0)
	ADR	91.80	86.07	86.43	84.92	85.64	
	이격도	10 일	100.60	99.79	100.08	99.78	99.75
		20 일	101.30	100.53	100.82	100.48	100.39
	투자심리	80	70	70	60	50	
	거래량 (백만 주)	387	344	360	285	275	
	거래대금 (십억 원)	4,876	4,101	4,471	4,144	4,125	
코스닥	코스닥지수	696.2	688.15	687.38	687.78	683.96	
	등락폭	-0.73	-8.05	-0.77	0.40	-3.82	
	등락종목	상승(상한)	477(1)	280(3)	474(3)	500(3)	449(1)
		하락(하한)	578(0)	803(0)	606(0)	565(0)	639(0)
	ADR	100.56	99.35	99.19	99.22	98.65	
	이격도	10 일	99.53	98.49	98.51	98.75	98.53
		20 일	99.26	98.24	98.26	98.44	98.01
	투자심리	50	50	40	40	30	
	거래량 (백만 주)	539	629	664	651	637	
	거래대금 (십억 원)	3,107	3,386	3,290	3,311	3,028	

◆ 주체별 순매수 동향

(단위: 십억원)

구 분	개 인	외국인	기관계 (금융투자)	(보험)	(투신)	(사모)	(은행) (연기금 등)	기 타			
유가증권	매수	1,809.0	1,135.6	1,083.2	422.3	70.8	135.0	86.3	6.2	362.6	100.7
	매도	1,810.5	1,456.3	830.2	166.1	97.4	291.5	60.1	14.0	201.2	31.4
	순매수	-1.6	-320.7	253.0	256.2	-26.6	-156.5	26.2	-7.7	161.5	69.3
	8월 누계	-558.3	1,309.4	-1,596.8	-105.7	-283.6	-1,206.0	-32.0	-85.6	116.2	845.6
	16년 누계	-5,003.8	8,930.2	-6,137.6	-1,152.5	1,086.7	-4,500.0	-1,036.9	-865.3	330.8	2,211.1
코스닥	매수	2,770.1	163.5	87.8	27.0	8.4	20.3	10.6	2.3	19.1	15.0
	매도	2,722.7	170.1	121.3	28.6	13.3	32.9	13.3	2.5	30.7	22.3
	순매수	47.4	-6.6	-33.5	-1.6	-4.9	-12.5	-2.7	-0.2	-11.6	-7.3
	8월 누계	867.3	78.9	-731.0	-126.0	-112.9	-247.2	-50.5	-17.0	-177.3	-215.2
	16년 누계	4,764.2	500.9	-3,574.8	-476.5	-245.6	-1,147.8	-539.6	-138.1	-1,027.3	-1,690.2

VN지수, 조정 후 상승세 재개 예상

2016년 Target KOSPI	2,180pt
12MF PER	10.51배
12MF PBR	0.96배
Yield Gap	8.3%P

- ▶ VN지수는 7월 중순이후 650p 전후의 조정 흐름 나타나
- ▶ 조정장세 좀더 이어지겠지만, 중기적으로 VN지수 700대 초반까지 상승 전망
- ▶ 대형 우량주, 제약, 소매유통, 향만, 자본재 대표종목에 관심

■ VN지수는 7월 중순 이후 650p 전후에서 조정 흐름

1~7월 VN지수 강세 지속, 8년만의 최고치 기록

1~7월에 VN는 ‘V’자형 흐름을 보이며 12% 상승했다. 2011년 이후 5년째 강세를 지속한 것이며, 특히 7월 하순에 VN지수가 장중에 680대까지 상승해 2013~2015년의 510~640선 범위를 벗어나 8년여 만에 최고치를 경신했다.

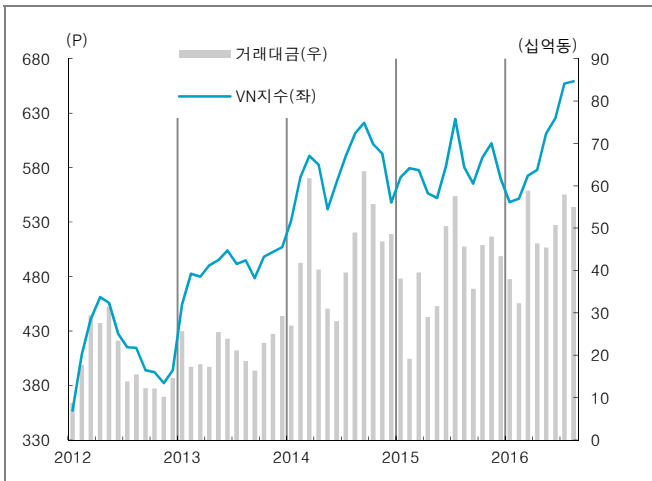
7월 하순 이후 650p로 하락, 조정 흐름

그러나 7월 하순 이후엔 일부 과열조짐이 나타나면서 밸류에이션 부담, 정책기대 약화, 차익매물 증가 등으로 지수가 하락했다. 현재 VN지수가 650포인트를 중심으로 등락하는 조정 흐름이 진행 중이다.

주변 이머징 증시보다 상승 폭은 작아

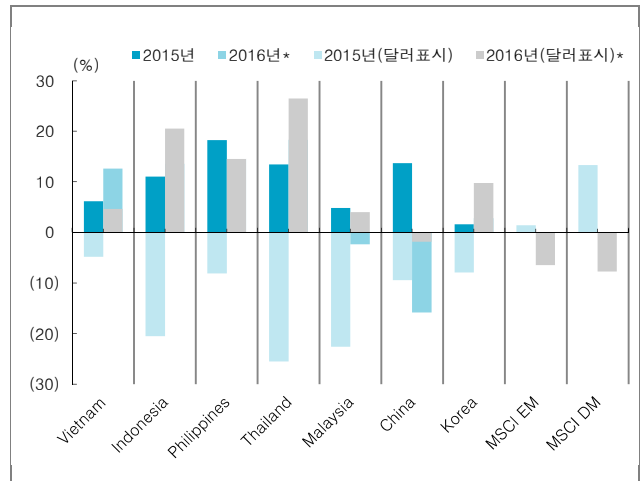
한편 올해 들어 베트남 증시는 MSCI EM지수 보다는 강세였으나 동남아 주변 증시 보다는 상승폭이 작고, 외국인의 순매수 비중도 낮은 편이다. 이는 베트남 경제나 증시의 펀더멘탈적 문제가 발생했다기 보다는 지난 5년간 계속해서 주가가 상승해 주변 증시에 비해 밸류에이션 부담이 상대적으로 컸던 때문으로 보인다.

[그림 1] 베트남 VN지수 추이



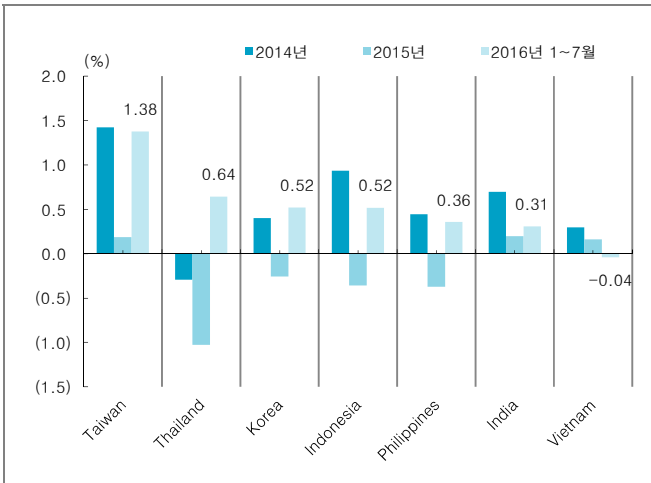
자료: Bloomberg, 한국투자증권

[그림 2] MSCI 주요 지수 상승률 비교*



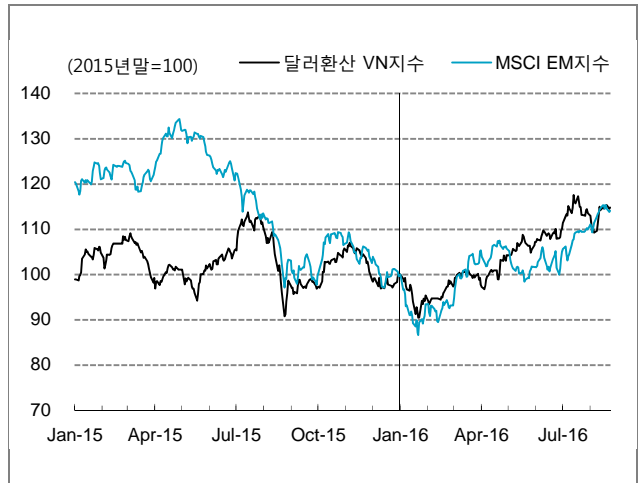
주: 2016년 1~7월 기준
자료: Bloomberg, 한국투자증권

[그림 3] 아시아 주요 증시의 외국인 순매수 비중 비교*



주: 직전년도말 시가총액을 기준으로 한 비중임
자료: Bloomberg, 한국투자증권

[그림 4] VN지수(달러표시)와 MSCI EM지수 추이



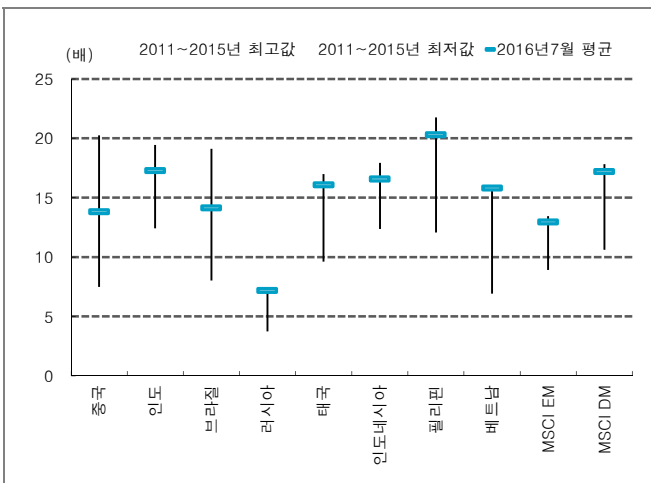
자료: Bloomberg, 한국투자증권

■ 조정 흐름 이어진 후, VN지수 700대 초반까지 상승 전망

밸류에이션 부담 남아 있어
VN지수 조정 장세는 당분간
이어질 전망

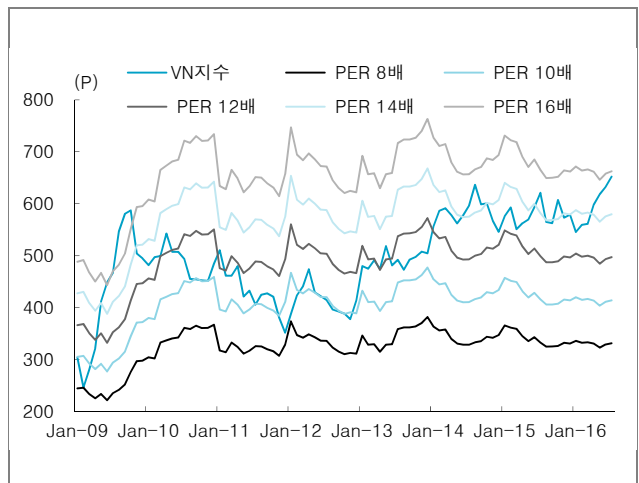
현재 관점에서는 VN지수가 1~2개월 정도 더 제한적 조정국면에 있을 것으로 본다. 밸류에이션 부담이 여전히 남아 있기 때문이다. 8월 현재 VN지수의 PER은 15.8배로 최근 5년간 최고 수준이다. VN지수의 PER 범위는 2011~2015년 최고 15.6x, 최저 6.9x, 평균 11.8x이며 2016년 1~7월의 경우는 최고 16.3x, 최저 12.1x, 평균 14.2x을 기록했다. PER로 평가할 때 현재의 밸류에이션 부담은 VN지수가 급반등한 2009년 상반기 이후 가장 큰 편이다. 8월 들어 외국인투자자가 4개월만에 다시 순매도로 전환한 것도 이와 무관하지 않아 보인다. 아울러 내부적으로 시중금리의 단기 상승 압력, 증권사 마진 제한 등이 악재로 작용하고 있으며 대외적으로는 미국 FOMC의 금리인상 가능성이 커진 것도 부정적 요인이다.

[그림 5] 베트남 및 주변국 PER 비교*



주: 2016년 8월1일 기준
자료: Bloomberg, 한국투자증권

[그림 6] VN지수와 PER 밴드*



주: 2016년 7월 기준
자료: Bloomberg, KIS

VN지수의 추가 하락은 제한될 전망

그러나 향후 6개월 이후를 생각하면 VN지수가 하락세로 반전되지는 않을 것이다. 무엇보다 증시에 대한 대내외 투자자들의 낙관적 장기전망이 VN지수의 하락 폭을 제한할 것이다. 2016년 GDP성장률은 기상 여건 악화, 세계경기 부진으로 6.5%를 하회해 작년의 6.7%나 올해 정부 목표치인 6.7%를 하회할 가능성이 높다. 하지만 세계 경제구조 변화, 정부 및 민간의 외자기업 우대 지원, 인프라 개발 등이 FDI 유입을 촉진할 것이며 소비 및 민간 투자의 꾸준한 성장에 힘입어 장기적으로 6~7%대의 고성장을 유지할 수 있을 것이다. 베트남 정부가 자본시장 개선 및 개방 정책을 계속해 나가고 대형 우량 공기업의 민영화가 계속될 것이란 점도 장기적인 호재다. 미국 대통령 선거와 맞물리며 TPP의 지연 가능성이 높아졌지만 베트남 경제의 장기 성장에 큰 장애가 되지는 않을 것이다.

4분기 경에 VN지수 상승세 재개 예상

나아가 VN지수는 4분기 경에 다시 상승세를 재개할 것으로 예상된다. 새 행정부 출범 이후 자본시장 개방 가속, 기업실적의 하반기 실적 개선, 외국인 자본유입 지속, 대외악재 영향력 약화 등이 새로운 상승세의 동력이 될 것이다.

주요 종목의 외국인 지분한도 상향결정 지속 예상

1) 새 행정부 출범 이후 자본시장 개방 가속: 7~8월에 열렸던 정기국회에서 확인됐듯이 베트남의 새로운 지도부가 시장이 기대했던 추가적인 경기부양책을 내놓지는 않았다. 그러나 기존의 경기부양 및 기업지원, 환율 안정 등의 정책은 계속 진행될 전망이다. 무엇보다 그동안 지지 부진했던 자본시장 개방조치가 속도를 낼 것이다. 상장기업 가운데 현재까지 외국인 지분한도를 상향조정한 종목은 11개에 불과하다. 베트남 증시의 시가총액 상위종목은 대부분 국유기업인데 새로운 정부의 출범을 계기로 대형 공기업들을 중심으로 외국인 지분한도 확대 결정이 빨라질 전망이다.

하반기 기업실적 개선 전망

2) 하반기 기업실적 개선: 상반기 GDP성장률이 5.5%로 예상보다 부진했고, 호치민 거래소 상장기업의 순이익증가율도 -3.8%로 부진했지만 이는 이미 주가에 반영된 재료다. 하반기엔 법인세 인하효과의 본격화, 낮은 환율 리스크, 작년 하반기 원유가격 급락의 기저효과 등에 힘입어 상장기업 실적이 개선될 가능성이 높다. 현지에서는 호치민거래소 상장기업의 연간 순이익증가율이 8~9%로 작년과 비슷하거나 소폭 상승할 것으로 전망하고 있다. 상장기업의 3분기 어닝시즌은 10월 하순부터 시작되며, 이를 즈음해 실적개선에 대한 기대가 선반영되기 시작할 것이고 VN지수의 밸류에이션 부담이 낮아지게 될 것이다.

한국을 비롯한 외국인투자자 매수세 유입 지속

3) 외국인 자본유입 지속과 대외악재 영향력 약화: 하반기에도 외국인의 증시 투자 자금이 유입될 가능성이 높다. FDI유입 확대와 낙관적 장기전망, 이머징의 펀더멘탈 개선과 위험회피심리 약화, 자본시장 개방 기대 등이 베트남에 대한 투자를 확대시킬 것이다. 미국의 기준금리 인상 가능성이 높아졌지만 9월 중순 FOMC 이후엔 FRB의 금리인상 시나리오가 보다 명확해질 것이며 이는 오히려 관련 불확실성의 완화로 해석될 것이다. 한편 한국 투자자들의 베트남 투자 열기는 계속될 것으로 보인다. 사실 베트남 증시에서 5월 이후 외국인투자자가 순매수로 전환된 데는 한국투자자의 역할이 크다고 볼 수 있는데 지속적인 한국투자자금의 유입은 VN지수의 상승 재개에 큰 역할을 할 전망이다.

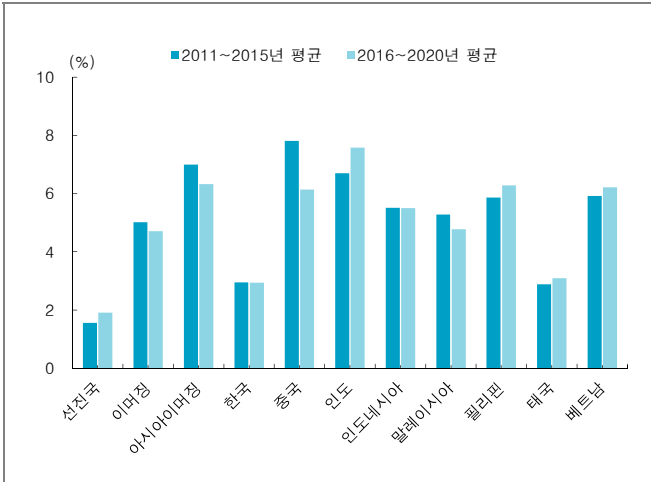
중기적으로 VN지수 상승 예상

결론적으로 앞에서 언급한 상승모멘텀에 의해 VN지수는 중기적으로 상승세를 재개할 것으로 보인다. PER과 EPS의 예상치를 고려할 때 앞으로 6개월간 VN지수의 변동범위는 600대 초반~700대 초반으로 전망된다.

대형 우량주 관심

한편 6개월 동안의 관심 종목은 DP3, SVC, GMD, VKC, SJD, LHG 등이다. 또 외국인투자자 입장에서는 보유한도가 확대되는 시가총액 상위 블루칩에 대해서 관심을 기울이는 것도 바람직해 보인다.

[그림 7] 베트남 및 주변국 경제성장률 비교



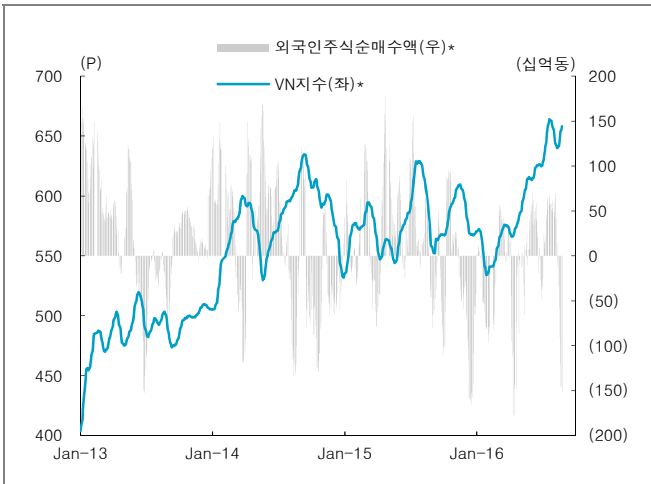
자료: IMF, 한국투자증권

[표 1] 2015년 9월 이후 외국인지분한도 확대종목

코드	변경일	외국인 지분보유 한도(%)			시가총액*
		수정전	수정후	현재*	
SSI	2015년9월	49.9	100	58.62	470
JVC	2015년11월	49.9	100	41.56	15
HHS	2016년2월	49.9	100	13.75	76
VHC	2016년2월	49.9	100	31.84	228
BMP	2016년4월	49.9	100	49.00	309
EVE	2016년4월	49.9	100	51.40	45
TNG	2016년4월	49.9	100	22.51	25
CII	2016년5월	49.9	100	49.00	301
GTN	2016년5월	49.9	100	41.34	138
KMR	2016년5월	49.9	100	50.05	12
VNM	2016년5월	49.9	100	48.90	9,133

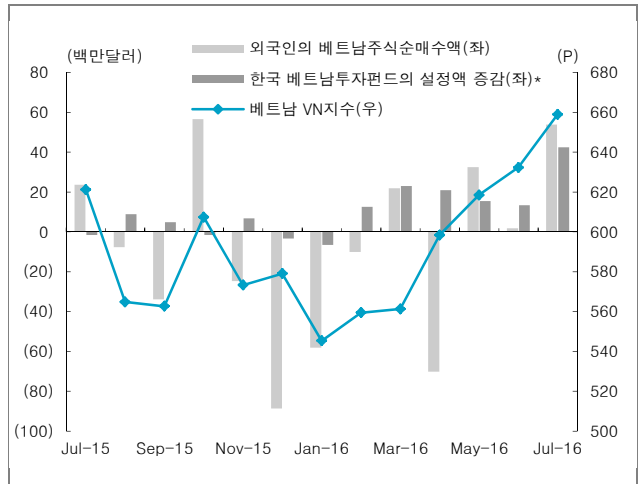
주: 2016년8월15일, 백만달러 기준
자료: 호치민거래소, 한국투자증권

[그림 8] VN지수와 외국인주식순매수액 추이



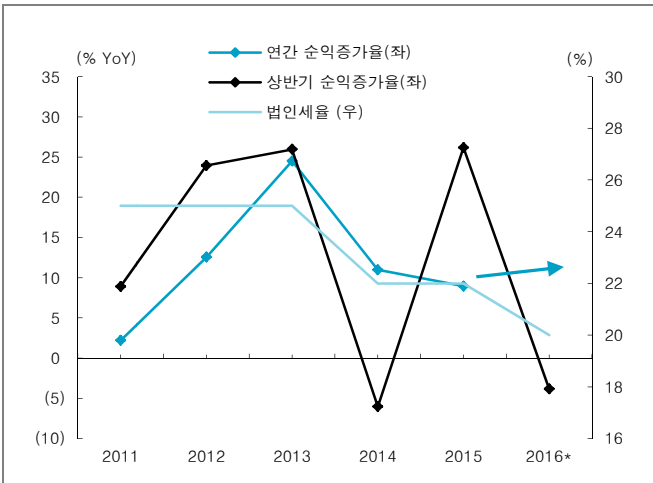
자료: Bloomberg, 한국투자증권

[그림 9] 베트남 외국인 순매수와 한국의 베트남펀드 추이



주: 2016년 7월말 기준
자료: 한국금융투자협회, 한국투자증권

[그림 10] VN기업 실적 증가율 추이



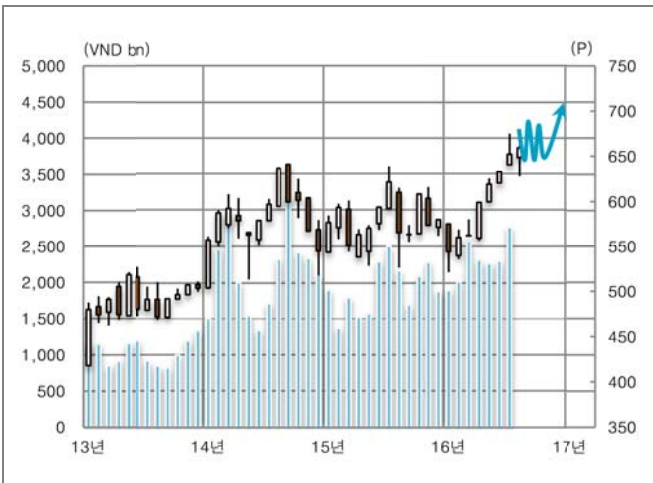
주: 2016년 실적은 상반기 실적 기준
 자료: 호치민거래소, 한국투자증권

[표 2] VN지수 전망

		12개월 예상PER						
		12.0배	13.5배	14.0배	14.5배	15.0배	15.5배	16.5배
		(1H16. 최저)	(2015년 평균)	(1H16. 평균)	(2H15. 평균)	(2Q16. 평균)	(1H16. 최고)	(올해 최고)
예상 EPS 증가율	8%	536	603	626	648	670	693	715
	9%	541	609	631	654	676	699	721
	10%	546	614	637	660	683	705	728
	11%	551	620	643	666	689	712	735
	12%	556	626	649	672	695	718	741

자료: Bloomberg, 한국투자증권, KIS베트남

[그림 11] 향후 6개월간 VN지수 전망



자료: Bloomberg, 한국투자증권

[표 3] 향후 6개월간 주요 관심종목들(KIS베트남 제공)

코드	업종	관심포인트	PER (배)
DP3	제약	-법개정에 따른 수혜 예상 -가계수익 증가, 건강관심 고조	11.0
SVC	소매 유통	-소형차 특별소득세 인하 -무역협정에 따라 수입세율 인하	10.1
GMD	항만	-FDI 유입 지속, 확대 -계절적 운송수요 증가	11.7
VKC	자본재	-통신관련 수요 증가 -Mobiphone 민영화로 업종관심 확산	8.5
SJD	수력 발전	-기후 변화로 발전량 증가	7.9
LHG	부동산	-저금리 유지, FDI 유입 지속 -서민주택 지원 정책 수혜	7.4

자료: Bloomberg, 한국투자증권, KIS베트남

〈표 4〉 호치민거래소 VN30지수 편입종목 현황

코드	종목명	업종	시가총액*	최근3개월 주가상승률	외국인 지분률*
BVH	BAO VIET HOLDINGS	보험	1,800.4	-1.7	25.1
CII	HO CHI MINH CITY INFRASTRUCTURE	운송인프라	289.8	5.5	55.8
CSM	SOUTHERN RUBBER INDUSTRY	자동차부품	103.6	1.8	7.1
CTG	VIETNAM JS COMMERCIAL BANK	은행	2,871.9	-0.6	30.0
DPM	PETROVIETNAM FERT & CHEMICAL	화학	501.9	0.4	24.2
EIB	VIETNAM EXPORT-IMPORT COMMERCIAL	은행	617.5	-7.4	28.2
FLC	FLC GROUP	부동산	135.4	-13.6	13.4
FPT	FPT CORP	전자&부품	867.2	1.5	49.0
GMD	GEMADEPT CORP.	운송인프라	236.6	-0.5	20.4
HAG	HOANG AHH GIA LAI	금융서비스	219.6	-22.5	10.5
HCM	HO CHI MINH CITY SECURITIES	증권	163.7	-0.3	49.0
HHS	HOANG HUY INVESTMENT SVC	기계	72.6	-29.4	13.9
HPG	HOA PHAT GROUP	철강	1,620.2	46.6	37.2
HSG	HOA SEN GROUP	철강	356.9	26.3	27.4
HVG	HUNG VUONG CORP.	식품	96.6	-5.8	8.1
ITA	TAN TAO INVESTMENT INDUSTRY	건설	206.2	9.1	12.2
KBC	KINH BAC CITY DEVELOPMENT	부동산	379.2	31.4	34.1
KDC	KIDO GROUP CORP.	식품	345.8	42.7	25.2
MBB	MILITARY COMMERCIAL	은행	1,089.9	-4.5	20.0
MSN	MASAN GROUP CORP.	식품	2,102.1	-12.7	29.5
PPC	PHA LAI THERMAL POWER	유틸리티	206.9	-9.4	14.9
PVD	PETROVIETNAM DRILLING AND WELL SERVICE	자본재	408.9	-9.0	34.9
PVT	PETROVIETNAM TRANSPORTATION	자본재	188.2	33.3	25.3
REE	REFRIGERATION ELECTRICAL ENGINEERING	복합기업	282.2	-2.4	49.0
SSI	SAIGON SECURITIES	증권	467.1	4.8	58.4
STB	SAIGON THUONG TIN COMMERCIAL BANK	은행	857.3	-7.8	12.1
VCB	BANK FOR FOREIGN TRADE	은행	6,453.4	17.6	21.3
VIC	VINGROUP	부동산	4,702.4	4.2	11.7
VNM	VIETNAM DAIRY PRODUCTS	식품	9,437.8	19.2	48.7
VSH	VINH SON-SONG HINH HYDROPO	수력발전	132.3	-2.7	16.8

주: 2016년 8월23일 기준, *시가총액 단위는 백만동
자료: 호치민거래소, 한국투자증권

- 본 자료는 고객의 증권투자를 돕기 위하여 작성된 당사의 저작물로서 모든 저작권은 당사에게 있으며, 당사의 동의 없이 어떤 형태로든 복제, 배포, 전송, 변형할 수 없습니다.
- 본 자료는 당사 리서치센터에서 수집한 자료 및 정보를 기초로 작성된 것이나 당사가 그 자료 및 정보의 정확성이나 완전성을 보장할 수는 없으므로 당사는 본 자료로써 고객의 투자 결과에 대한 어떠한 보장도 행하는 것이 아닙니다. 최종적 투자 결정은 고객의 판단에 기초한 것이며 본 자료는 투자 결과와 관련한 법적 분쟁에서 증거로 사용될 수 없습니다.
- 본 자료에 제시된 종목들은 리서치센터에서 수집한 자료 및 정보 또는 계량화된 모델을 기초로 작성된 것이나, 당사의 공식적인 의견과는 다를 수 있습니다.
- 이 자료에 게재된 내용들은 작성자의 의견을 정확하게 반영하고 있으며, 외부의 부당한 압력이나 간섭없이 작성되었음을 확인합니다.

통화완화 기대감 약화, 중화권 증시 약세

- ▶ 상해종합지수 0.6% 하락, 통화 긴축 기조에 대한 우려 및 부동산 규제 확대 소식에 투심 약화
- ▶ 홍콩H지수 약보합 마감, 국제원유 가격의 하락과 인민은행의 통화 긴축 우려에 투자심리 약화

■ 중국 시장

상해종합지수 0.6% 하락, 신탁, 공정건설, 부동산, 인테리어 등의 업종이 약세

상해종합지수는 0.6% 하락한 3,068p로 마감하며 최근 약세를 이어갔다. 개장 이후 곧바로 급락한 시장은 장중 부진세를 보이다 막판에 낙폭을 줄여갔다. 그러나 거래대금은 2,008억위안으로 직전일보다 늘었다. 최근 인민은행이 기존 2.25%의 7일물 역RP 발행에서 2.4%의 14일물 역RP 발행으로 공개시장조작 수단을 변경하면서 인민은행의 통화 긴축 기조에 대한 우려가 늘었다. 게다가 부동산 가격 상승을 억제하기 위해 1선 도시에서도 주택 대출 규제를 확대한다는 소식이 전해지며 투자 심리를 위축시켰다. 한편 정부가 금융 디레버리징도 지속했는데, 변액보험 자금 운용 규제를 강화로 기존 주식시장에 유입되었던 보험자금의 유출 우려도 부각됐다. 즉 시장은 정부의 통화정책 방향성과 보험자금 유출에 따른 시장 수급에 대한 부담이 확산됐다. 대부분 업종들이 하락했던 가운데 신탁, 공정건설, 부동산, 인테리어, 선박 등 업종들이 크게 하락했다. 다만 선강통이 11월로 앞당겨 시행될 수 있다는 기대감에 증권주들이 0.6% 상승했고 바오산과 우한철강의 구조조정안 발표 기대에 철강주도 소폭 상승했다. 외국인들의 자금은 15 거래일간 꾸준히 유입됐다.

■ 홍콩 시장

홍콩H지수 약보합 마감, 유틸리티, 산업소재, 소재, 헬스케어 등의 업종 약세

홍콩H지수는 9,500p로 약보합 마감했다. 장초반 소폭 약세로 출발한 증시는 장중 강세를 보였으나 마감직전 약세로 전환했다. 엘런 미 연준의장의 잭슨힐미팅을 앞두고 투자자들의 관망세가 확대됐다. 심천거래소에서 증권사들에게 11월초까지 선강통 준비를 끝낼 것을 지시했다는 소식이 전해진 것이 호재로 작용했으나, 국제원유 가격의 하락과 인민은행의 통화 긴축 기조에 대한 우려 확대가 악재로 작용했다. 유틸리티, 산업소재, 소재, 헬스케어, 에너지 등 금융을 제외한 모든 업종이 동반 하락했다.

◆ 주요 이머징마켓 주가지수 추이

(단위: p, %)

구분	8/25(목)	전일 대비(%)	5거래일 전 대비(%)	1개월 전 대비(%)	연초 대비(%)
상해종합	3,068.33	-0.57	-1.15	1.74	-13.30
심천종합	2,019.02	-0.55	-1.14	-0.04	-12.56
차스닥	2,180.66	-0.53	-0.95	-2.90	-19.65
홍콩H	9,500.21	-0.07	-1.60	5.15	-1.66
Shibor 7일물 금리(% , %p)	2.36	0.08	0.72	1.37	0.38
Shibor 1개월 금리(% , %p)	2.70	0.08	0.14	-2.88	-10.07
중국국채 3년물(% , %p)	2.41	-0.16	2.60	-2.44	-6.21
위안/달러 고시환율	6.6602	0.27	0.59	-0.39	2.57
역내 위안/달러	6.6530	0.09	-0.33	0.40	-2.39
역외 위안/달러	6.6677	0.07	-0.51	0.31	-1.49

주: 25일 오후 5시 28분 기준

시장 동향과 특징주

엘러의장 잭슨홀 연설을 앞두고 관망세 속 해외증시 하락 영향 등으로 코스닥 중심 하락

- 미국증시는 잭슨홀 회의를 앞두고 관망세가 지속된 가운데 헬스케어와 소매업종이 각각 1.6%, 1.2% 가량 하락하며 지수 하락을 주도, 일제히 하락 마감. 코스피는 외국인 매도세로 장중 2,040P선 아래로 밀려나며 약세를 보였으나 금융투자, 연기금 등 기관 매수세가 유입되며 낙폭의 대부분 만회하며 약보합세로 마감. 코스닥도 기관과 외국인 매도세로 하락 마감. 미 연준 의장의 잭슨홀 연설과 미국의 2분기 국내총생산(GDP) 수정치 발표를 앞두고 관망세가 지속되며 투자심리가 위축됨
- 종목별 움직임을 살펴보면, 자회사 자유투어의 3분기 흑자전환 가능성 및 모두투어리츠 상장 기대감에 모두투어가 강세를 보였으며, 중심장액맥락망막병증(CSC)과 당뇨병성 황반부종(DME), 연령관련 황반변성(AMD) 등을 치료하는 새로운 의료기기 개발 소식에 루트로닉이 급등. 선박평형수 처리장치 시장 개화 시 최대 수혜주로 부각된 한라MS가 신고가를 경신했으며, 주주우선 정책의 일환으로 40억원 규모의 무상증자를 결정한 다원시스가 급등. 또한, 적자 사업인 태양광 사업 중단 결정에 SKC 솔믹스가 사흘 연속 급등하며 신고가를 경신했으며, 정부의 구글 지도 반출 유예 결정에 이미지스, 파인디지털, 티크웨어 등이 강세를 보임. 반면, 180억원 규모의 제3차배정 유상증자 철회 소식에 미동앤씨네마가 급락했으며, 임금소송에서 패소한 대유위니아는 신저가를 기록

종목/이슈	내 용
모두투어(080160) ▶29,200(+3.55%)	자유투어 흑자전환 및 리츠 상장 기대감에 강세 <ul style="list-style-type: none"> - 지회사인 자유투어의 3분기 흑자전환 가능성 및 다음달 13일 예정된 모두투어리츠 상장 기대감에 강세 - 모두투어리츠는 비즈니스호텔에 전문적으로 투자하는 부동산투자회사로 상장 시 호텔투자 자금조달에 긍정적이며, 호텔사업의 경쟁력이 높아질 것으로 기대
루트로닉(085370) ▶42,000(+7.14%)	새로운 의료기기 개발 소식에 급등세 <ul style="list-style-type: none"> - 중심장액맥락망막병증(CSC)과 당뇨병성 황반부종(DME), 연령관련 황반변성(AMD) 등을 치료하는 새로운 레이저 의료기기 'R:GEN' 개발 소식에 급등세 - 'R:GEN' CSC와 DME를 통해 앞서 국내 식품의약품안전처 및 유럽의 CE 승인을 확보했음 현재 4상 임상을 시행 중
한라MS(092460) ▶18,350(+15.41%)	선박평형수 처리장치 시장의 수혜주로 부각되며 신고가 경신 <ul style="list-style-type: none"> - 최근 세계 시장에서 선박평형수관리(BWM) 승인 국가가 늘어나고 있어 80조 규모의 선박평형수 처리장치 시장 개화시 동사가 최대 수혜를 얻을 것이라는 전망에 신고가 경신 - 동사가 개발한 전기분해 간접방식이 USCG(United States Coastal Guard)형식 승인에 유리하며, 기존 고객이 6,000~8,000척에 달하는 등 다수 보유하고 있고, 재무구조 또한 우수한 것으로 평가됨

52주 신고가

종목	내 용
서연이화(200880) ▶16,400(+6.84%)	- 멕시코와 중국 진출에 대한 기대감 및 저평가 메리트가 부각되며 신고가 경신
SKC 솔믹스(057500) ▶2,540(+12.14%)	- 기업가치와 주주가치 극대화를 목적으로 적자사업부인 태양광 사업부문 자산 매각을 결정하며 사흘 연속 강세 속 신고가 경신
칩스앤미디어(094360) ▶14,450(+0.70%)	- 드론, 자율주행차 등 신규사업 기대감 및 인수합병 기대감에 신고가 경신

상기 종목들은 전일 시장에서 특징적인 흐름을 보인 주요 종목들로 추천종목과는 별개이니 참고자료로만 활용하시기 바랍니다.

단기 유망종목: 싸이맥스 외 5개 종목

(단위: 원, %)

종 목 (코 드)	현재가 (수익률)	편입가 (편입일자)	투자 포인트
싸이맥스 (160980)	14,200 (+0.4)	14,150 (07/28)	<ul style="list-style-type: none"> - 삼성전자와 SK하이닉스의 장비 업체인 원익IPS, Semes, Applied Materials, 테스, ASMGK 등을 고객사로 두고 있는 웨이퍼 이송장비 시장 점유율 1위 기업 - 삼성전자의 평택 단지 투자가 본격화됨에 따라 성장성 부각될 전망. 향후 삼성전자 외 중국 업체 등으로 고객 확대 가능성 및 후공정 패키징 이송장비 등 제품 다변화에 주목
베셀 (177350)	12,700 (+25.1)	10,150 (07/19)	<ul style="list-style-type: none"> - BOE, CEC-Panda, CSOT, Tianma 등 중국 주요 디스플레이 패널 업체를 고객사로 두고 있으며, 중국 LCD In-Line 시스템 제조 분야 시장점유율 1위로 고객사들과 높은 신뢰관계를 유지 - 중국 디스플레이 패널업체들의 대형 LCD 투자에 따라 수주 모멘텀이 지속될 전망이며, OLED 공정에 In-Line 시스템 시험 생산 장비 납품 경험을 바탕으로 향후 중국 패널 업체들의 OLED 투자에 따른 수혜 전망
BGF리테일 (027410)	209,500 (-0.2)	210,000 (07/12)	<ul style="list-style-type: none"> - 신규 점포수가 빠르게 증가하고 있어 외형성장에 따른 실적 개선 - 마진율이 높은 백종원 도시락 등 신선식품의 판매 호조와 PB상품 브랜드인 '헤이루(HEYROO)', 원두커피 사업 등의 상품력 강화로 영업이익이 개선될 전망 - 음료, 빙과 등의 매출 증가로 계절적 성수기 효과가 부각될 전망
GKL (114090)	26,450 (-4.2)	27,600 (07/05)	<ul style="list-style-type: none"> - 2분기를 기점으로 드림액의 회복세가 예상되며 메르스 기저 효과와 홀드올 상승에 따른 실적 개선 전망 - 예상 배당수익률 3.5% 수준으로 배당매력이 부각될 가능성이 높음 - Silver고객(카지노에서 소비가 큰 일반 고객) 대상 영업이 강화됨에 따라 고객 mix개선 예상
한국항공우주 (047810)	80,000 (+15.6)	69,200 (06/21)	<ul style="list-style-type: none"> - 연초 25%에 달했던 오버행 물량은 현재 11%로 축소되었고, 남은 물량 중 한화테크윈 지분 6%는 시장 출회 가능성이 낮음. 오버행 리스크가 크게 완화되어 주가 상승 제한 요인 해소 - 국내 수리온헬기 3차 양산과 상륙기동헬기 등 약 3조원의 수주가 예정되어 있고, 태국 등 다수의 국가와 T-50시리즈 수출 협상을 진행하는 등 하반기로 갈수록 대형 수주 모멘텀이 강화될 전망
정상제이엘에스 (040420)	7,090 (+6.6)	6,650 (05/31)	<ul style="list-style-type: none"> - 'Caramel Tree' 콘텐츠를 미국, 중국, 이란, 이집트 등지에 수출하고, 미국의 세계적 출판 유통기업인 IPG사와 스토리북 배분 계약을 맺는 등 콘텐츠 경쟁력을 통해 미래 성장동력 확보 - 학령인구 감소세 둔화로 교육시장 안정화가 진행되는 가운데 영어학원의 과점화에 따른 수혜 예상. 또한 시가배당을 6%를 상회하는 배당매력을 견비

■ Compliance notice

- 당사는 상기 제시된 유망종목을 1% 이상 보유하고 있지 않습니다.
- 당사는 현재 한국항공우주 발행주식을 기초자산으로 ELW(주식워런트증권)를 발행 중이며, 당해 ELW에 대한 유동성 공급자(LP)입니다.
- 당사는 동 자료를 기관투자자 또는 제3자에게 사전에 제공한 사실이 없습니다.
- 당사는 동 자료의 금융투자분석사와 배우자는 자료 작성일 현재 본 자료와 관련해 재산적 이해관계가 없습니다

중장기 유망종목: 코렌텍 외 5개 종목

(단위: 원, %, 십억 원, 배)

편입종목 (코드)	현재가 (수익률)	편입가 (편입일자)	2016년 추정실적					
			매출액	영업이익	순이익	EPS	PER	
코렌텍 (104540)	15,700 (-10.8)	17,600 (07/12)	42.5	4.4	3.0	185	84.9	<ul style="list-style-type: none"> - 차별화된 표면처리 기술(MAO, 금속 3D 프린팅)을 보유한 국내 고관절 시장 점유율 1위 기업 - 전세계적인 인구고령화에 따른 인공관절 시장 성장의 수혜 - 미국 내 가장 권위 있는 정형외과전문 연구기관 및 인공관절 전문의들과의 개발자문 계약 체결로 미국 시장 중심의 해외 매출 성장 본격화 예상
대상 (001680)	31,300 (+6.6)	29,350 (06/22)	2,946	131	82	2,288	13.7	<ul style="list-style-type: none"> - 라이신부문이 빠른 공정 효율화 작업으로 수익성 개선되고 있고 하반기 베스트코의 실적 회복 기대 - 연말부터 내년 상반기까지는 식품부문의 영업이익률 향상 전망. 내년 초 공장이 완공되는 인도네시아의 전분/전분당 사업추가로 갈수록 실적 개선 폭 커질 전망 - 올해 예상 PER 12.3배로 업종 평균 21.0배 보다 크게 낮아 밸류에이션 매력 상존
삼광글라스 (005090)	74,100 (-17.8)	90,200 (05/31)	327	21	40	8,163	9.1	<ul style="list-style-type: none"> - 지난해 중국 시장에서 홈쇼핑을 중심으로 꾸준히 인지도가 향상되었으며 홈쇼핑 채널 및 온라인몰 계약으로 판매채널 다각화에 성공. 올해는 로컬 대형마트 등 오프라인 채널 중심의 성장으로 실적 호전 전망 - 군장에너지 중 발전용량이 가장 큰 규모의 GE4(250MW)기가 5월부터 가동을 시작하여 2분기부터 군장에너지의 실적 회복 기대
SK머티리얼즈 (036490)	152,000 (+22.6)	124,000 (04/25)	462	169	120	11,433	13.3	<ul style="list-style-type: none"> - SK그룹에 편입되면서 전반적인 대외신인도 향상 및 시너지 효과 기대. 반도체 사업은 SK그룹의 핵심 육성 사업으로 수직계열화 측면에서 SK머티리얼즈의 전략적 가치 부각 - 반도체 업체들의 지속적인 미세공정 전환과 3D NAND 투자 확대 수혜. 국내 및 중국 디스플레이업체들의 공격적인 플렉서블OLED라인 및 대형 OLED투자로 중장기적 수요 증가에 따른 실적 성장 기대
한섬 (020000)	38,900 (-3.6)	40,350 (04/22)	710	84	69	3,132	12.4	<ul style="list-style-type: none"> - 수입 및 신규 브랜드 도입에 대한 공격적인 투자, 현대백화점의 신규 출점 효과 등에 힘입어 외형 확대와 이익 개선세 가시화 - 브랜드 인지도 향상과 온라인, 홈쇼핑 등 판매 채널 확장으로 추가 성장여력 제고 예상 - 경쟁업체 대비 상대적으로 높은 성장성과 수익성에도 불구하고 상대적 저평가 상태
유한양행 (000100)	298,000 (+7.6)	277,000 (03/28)	1,247	72	116	11,337	26.3	<ul style="list-style-type: none"> - 기저효과와 함께 전문의약품 성장과 원료의약품 수출 증가로 양호한 1분기 실적 예상 - 유한화학(지분 100%)과 유한김벌리(지분 30%)의 이익 턴어라운드 본격화 예상 - 신약 개발을 위한 적극적인 R&D 아웃소싱을 통한 성장 잠재력 강화와 지분가치 부각 가능성

■ Compliance notice

- 당사는 상기 유망종목을 1% 이상 보유하고 있지 않습니다.
- 당사는 동 자료를 기관투자가 또는 제3자에게 사전에 제공한 사실이 없습니다.
- 동 자료의 금융투자분석사와 배우자는 자료 작성일 현재 본 자료와 관련해 재산적 이해관계가 없습니다

롯데쇼핑(023530)

매수(유지)

목표가: 250,000원(유지)

종가(8/24): 201,000원

3분기부터 영업이익 우상향, 현재 Valuation 최하단

■ 추가하락 제한적, 주가 상승여력에 주목할 시기

롯데쇼핑 실적 턴어라운드를 예상한다. 2013년 4분기 이후 11개 분기 연속 줄어들던 영업이익이 3분기에는 전년동기대비 4.5% 증가한 2,040억원을 기록할 전망이다. 4분기는 전년동기 일회성손실에 따른 낮은 base 영향으로 영업 이익 증가율이 23%로 확대될 전망이며, 2017년은 두 자리 수 영업이익 증가율을 예상한다. 지루했던 실적부진 추이는 저점을 통과한 것으로 보이며, 이제 우상향의 추세가 만들어지는 시점이다. 반면 valuation은 지금이 가장 매력적이다. 소비 둔화와 오랜 기간 지속된 실적부진, 해외사업 적자 확대, 홈쇼핑 영업정지, 비자금조성 혐의 검찰조사, 김영란법 우려 등이 영향을 미쳤다. 그런데 현재주가는 2016F PBR 0.36배에 거래되고 있다. 온갖 종류의 부정적 요인이 있었지만, 여전히 현금을 창출하는 유형자산이 주를 이루는 기업의 가치를 시장에서는 64% 할인하고 있는 셈이다.

■ 3분기 현재 영업현황 긍정적

백화점의 기존점매출 증가율은 7~8월 누계 3%를 넘어서는 것으로 보인다. 9월 추석선물세트 매출 부진이 우려되지만, 3분기 기존점매출은 전년동기대비 1~2% 증가가 가능할 전망이다. 편의점 업황은 더욱 긍정적이다. 날씨 영향에 더해 배수수수료 영향이 사라지며 지난 2분기와는 전혀 다른, 큰 폭의 영업이익 증가를 예상한다. 하이마트와 홈쇼핑도 실적 호조를 나타내고 있다. 일회적 요인에 그치는 이슈이긴 하지만, 에어컨 매출은 사상 최고를 기록하고 있으며, 홈쇼핑 매출도 늘어나고 있다. 프라임시간 영업정지는 9월말부터이며, 3분기 실적에는 영향을 미치지 않는다. 국내마트 기존점매출 증가율은 0~1%를 기록하고 있으며, 슈퍼마켓 또한 부진한 업황이지만 추석 영향으로 3분기 소폭의 영업이익은 가능할 전망이다.

■ 투자의견 매수, 목표주가 250,000원 유지

롯데쇼핑에 대한 악재는 모두 노출되었다. 실적 부진은 장기간에 걸쳐 충분히 반영되었으며 이제는 턴어라운드 시기에 진입하고 있다. 검찰조사 결과가 어떤 방향으로 진행될지는 모르지만, 결과적으로 기업가치에 부정적 요인은 아니라고 판단한다. 홈쇼핑 영업정지는 9월부터지만, 이미 충분히 반영되었으며 이제는 극단의 우려와는 다른 결과의 가능성도 염두에 둘 시점이다. 김영란법 영향은 부정적이지만, 실적에 미치는 영향은 크지 않다. 롯데쇼핑에 대한 투자의견 매수와 목표주가 250,000원을 유지한다. 현재주가는 12MF PER 17.5배, 2016F PBR 0.36배에 거래되고 있으며, 우리의 목표주가는 12MF PER 21.7배, 2016F PBR 0.45배에 해당한다.

	매출액 (십억원)	영업이익 (십억원)	순이익 (십억원)	EPS (원)	증감률 (%)	EBITDA (십억원)	PER (x)	EV/EBITDA (x)	PBR (x)	ROE (%)	DY (%)
2014A	28,100	1,188	527	17,391	(34.8)	2,088	15.7	5.6	0.5	3.2	0.7
2015A	29,128	854	(383)	(13,393)	NM	1,840	NM	6.0	0.5	(2.3)	0.9
2016F	29,892	816	316	10,707	NM	1,716	18.8	5.8	0.4	1.9	1.0
2017F	30,827	933	377	12,762	19.2	1,841	15.7	5.5	0.4	2.3	1.0
2018F	32,082	1,055	439	14,854	16.4	1,978	13.5	5.3	0.4	2.6	1.0

주: 순이익, EPS 등은 지배주주지분 기준

*상기 보고서는 2016년 8월 24일 당사 홈페이지에 게시된 자료의 요약본입니다.

두산중공업(034020)

매수(유지)

목표가: 36,000원(상향)

종가(8/24): 28,250원

변곡점

■ 매출액과 이익 하반기부터 증가, 내년에는 큰 폭으로 늘어나

목표주가를 36,000원으로 24% 상향한다. 목표주가 산정(표 1)을 위한 영업이익 적용 시점을 2016년에서 2017년으로 변경했고 올해 양호한 수주 전망(9조원) 등을 반영해 2017년 영업이익 추정치도 3%로 상향했다. 수주잔고가 2014년부터 늘어나기 시작했다. 수주 후 본격적인 매출 인식까지 1년 이상의 기간이 필요하기 때문에 올해까지는 관 리연결기준(본사 및 발전자회사) 실적이 바닥을 다지지만 내년부터는 이익이 빠르게 늘어난다. 올해 2분기에 일부 프 로젝트(국내 석탄화력 등) 매출 인식 지연으로 상반기 매출액은 전년대비 16% 줄었지만 해당 프로젝트의 공정이 재 개되고 신고리 5, 6호기 원전 매출 등이 의미 있게 늘어나면서 하반기에는 전년대비 24% 증가할 전망이다.

■ 수주의 계절 도래, 사우디 1조원 수주 임박

상반기 수주는 2.3조원으로 연간 목표 11.4조원대비 아직 부진하다. 그러나 하반기 2.1조원의 원전 주기기 계약이 예 상되고 매년 반복되는 유지보수/서비스(recurring) 수주를 감안하면 약 7조원은 확보한 셈이다. 추가적으로 사우디에 서 1조원 규모 수주가 조만간 마무리 될 것이다. 지난달 20일 아람코, 사우디전력청(SEC)과 프랑스 엔지(Engie) 컨 소시엄이 파드힐리 발전소 계약을 체결했는데 두산중공업은 엔지 컨소시엄의 일원으로 EPC 계약을 3분기내 체결할 것으로 기대된다. 또한 협상중인 다수의 수의계약 프로젝트 중 일부만 체결돼도 10조원에 달하는 신규수주(매출액 7 조원)가 가능해 올해도 수주잔고가 큰 폭으로 늘어날 것이다.

■ 그룹에서 공들이는 밥캣 IPO의 명확한 수혜주

언론에 따르면 두산밥캣 상장이 10월에 마무리 될 예정이다. 두산중공업은 밥캣 상장의 명확한 수혜주다. 지난 2년간 양호한 수주에도 자회사들의 불안한 재무구조가 주가상승을 억제했다. 그러나 올해 두산건설이 HRSG 사업부 매각, BW발행, 두산메카텍 매각 등으로 순차입금이 크게 줄었고 두산인프라코어도 밥캣 IPO로 재무구조가 일시에 개선된 다. 또한 수주잔고가 늘고 있어 최소 향후 2~3년간 이익이 늘어나기 때문에 그룹사 IPO 모델템 이후에 중, 장기투자 관점에서 매력적이다.

■ 배당수익률 3%도 매력적

연말로 갈수록 배당투자 매력도 부각될 것이다. 배당수익률 3%(전년도와 동일한 DPS 850원 가정)는 정기에금금리 (1.4%), kospì 평균 배당수익률(1.5%)을 크게 상회한다.

	매출액 (십억원)	영업이익 (십억원)	순이익 (십억원)	EPS (원)	증감률 (%)	EBITDA (십억원)	PER (x)	EV/EBITDA (x)	PBR (x)	ROE (%)	DY (%)
2014A	17,972	878	(95)	(1,082)	NM	1,449	NM	10.2	0.6	(2.0)	3.2
2015A	16,204	62	(1,039)	(10,631)	NM	648	NM	24.3	0.7	(25.2)	4.1
2016F	15,608	956	115	987	NM	1,471	28.6	10.7	0.9	3.1	3.0
2017F	16,659	1,060	210	1,642	66.4	1,562	17.2	9.6	0.9	5.5	3.0
2018F	17,781	1,132	240	1,877	14.3	1,658	15.1	8.8	0.8	6.1	3.0

주: 순이익, EPS 등은 지배주주지분 기준

*상기 보고서는 2016년 8월 25일 당사 홈페이지에 게시된 자료의 요약본입니다.

◆주요 증시 지표

구 분		8/19(금)	8/22(월)	8/23(화)	8/24(수)	8/25(목)	
유가증권	종합주가지수	2,056.24	2,042.16	2,049.93	2,043.76	2,042.92	
	등락폭	0.77	-14.08	7.77	-6.17	-0.84	
	등락종목	상승(상한)	329(1)	187(0)	386(2)	402(2)	337(1)
		하락(하한)	477(0)	647(0)	414(0)	388(0)	450(0)
	ADR	91.80	86.07	86.43	84.92	85.64	
	이격도	10 일	100.60	99.79	100.08	99.78	99.75
		20 일	101.30	100.53	100.82	100.48	100.39
	투자심리	80	70	70	60	50	
	거래량	(백만 주)	387	344	360	285	275
	거래대금	(십억 원)	4,876	4,101	4,471	4,144	4,125
코스닥	코스닥지수	696.2	688.15	687.38	687.78	683.96	
	등락폭	-0.73	-8.05	-0.77	0.40	-3.82	
	등락종목	상승(상한)	477(1)	280(3)	474(3)	500(3)	449(1)
		하락(하한)	578(0)	803(0)	606(0)	565(0)	639(0)
	ADR	100.56	99.35	99.19	99.22	98.65	
	이격도	10 일	99.53	98.49	98.51	98.75	98.53
		20 일	99.26	98.24	98.26	98.44	98.01
	투자심리	50	50	40	40	30	
	거래량	(백만주)	539	629	664	651	637
	거래대금	(십억원)	3,107	3,386	3,290	3,311	3,028

◆주체별 당일 순매수 동향

(단위: 십억원)

구 분	개 인	외국인	기관계 (금융투자)	(보험)	(투신)	(사모)	(은행) (연기금 등)	기 타			
유가증권	매수	1,809.0	1,135.6	1,083.2	422.3	70.8	135.0	86.3	6.2	362.6	100.7
	매도	1,810.5	1,456.3	830.2	166.1	97.4	291.5	60.1	14.0	201.2	31.4
	순매수	-1.6	-320.7	253.0	256.2	-26.6	-156.5	26.2	-7.7	161.5	69.3
	8월 누계	-558.3	1,309.4	-1,596.8	-105.7	-283.6	-1,206.0	-32.0	-85.6	116.2	845.6
	16년 누계	-5,003.8	8,930.2	-6,137.6	-1,152.5	1,086.7	-4,500.0	-1,036.9	-865.3	330.8	2,211.1
코스닥	매수	2,770.1	163.5	87.8	27.0	8.4	20.3	10.6	2.3	19.1	15.0
	매도	2,722.7	170.1	121.3	28.6	13.3	32.9	13.3	2.5	30.7	22.3
	순매수	47.4	-6.6	-33.5	-1.6	-4.9	-12.5	-2.7	-0.2	-11.6	-7.3
	8월 누계	867.3	78.9	-731.0	-126.0	-112.9	-247.2	-50.5	-17.0	-177.3	-215.2
	16년 누계	4,764.2	500.9	-3,574.8	-476.5	-245.6	-1,147.8	-539.6	-138.1	-1,027.3	-1,690.2

주: 외국인은 외국인투자등록이 되어있는 투자자

국내외 자금동향 및 대차거래

◆ KOSPI 기관별 당일 매매 상위 업종 및 종목

(체결기준: 백만원)

투 신			
순 매 수		순 매 도	
운수장비	3,577	서비스업	-30,795
철강금속	636	전기전자	-23,659
		화학	-21,000
현대차	5,648	삼성전자	-14,195
KODEX 200	4,619	KB금융	-9,424
현대위아	2,726	NAVER	-8,394
동아쏘시오홀딩스	1,905	기업은행	-7,875
하나금융지주	1,769	현대글로벌비스	-7,285

연 기 금			
순 매 수		순 매 도	
운수장비	60,805	서비스업	-12,118
전기전자	43,490	건설업	-742
유통업	11,130	음식료	-340
삼성전자	41,437	NAVER	-10,118
현대모비스	22,487	S-Oil	-7,447
현대차	21,126	SK이노베이션	-4,668
LG화학	14,004	엔씨소프트	-2,808
기아차	10,749	LG디스플레이	-2,656

(체결기준: 백만원)

은 행			
순 매 수		순 매 도	
미분류	3,648	철강금속	-3,254
운수장비	811	유통업	-1,434
화학	620	운수참고	-1,376
KODEX 코스닥 150	4,999	POSCO	-3,066
KODEX 인버스	1,113	삼성물산	-1,901
TIGER 경기방어	920	TIGER 200	-1,645
현대차	857	KODEX 200	-1,443
TIGER 헬스케어	674	메리츠증권	-975

보 험			
순 매 수		순 매 도	
운수장비	7,432	화학	-12,278
운수참고	3,205	전기전자	-11,992
미분류	2,948	서비스업	-3,505
KODEX 코스피	11,535	TIGER 200	-8,436
현대차	7,552	KBSTAR 200	-7,380
KODEX 200	7,245	삼성전자	-5,930
현대글로벌비스	3,480	SK이노베이션	-3,677
코웨이	2,099	SK하이닉스	-3,534

◆ KOSPI 기관/외인 당일 매매 상위 업종 및 종목

(체결기준: 백만원)

기 관			
순 매 수		순 매 도	
전기전자	105,573	서비스업	-15,493
운수장비	102,364	화학	-11,549
철강금속	22,425	미분류	-8,165
삼성전자	104,450	NAVER	-13,966
현대차	47,182	KODEX 인버스	-9,636
현대모비스	30,942	CJ CGV	-8,399
한국전력	17,839	S-Oil	-8,227
LG화학	17,249	한샘	-8,143
삼성물산	15,812	SK이노베이션	-6,622
POSCO	13,087	LG디스플레이	-5,681
기아차	12,990	LG생활건강	-4,936
하나금융지주	10,015	대한유화	-4,285
삼성생명	9,892	기업은행	-4,269

외 국 인			
순 매 수		순 매 도	
건설업	13,960	전기전자	-163,502
기타금융업	13,439	화학	-61,553
유통업	11,414	운수장비	-38,339
NAVER	24,739	삼성전자	-179,066
KB금융	12,009	현대차	-38,532
호텔신라	9,591	LG생활건강	-34,839
현대산업	9,015	현대모비스	-22,788
LG유플러스	8,217	SK이노베이션	-18,450
한샘	6,582	LG화학	-12,320
기아차	6,453	아모레퍼시픽	-9,597
현대위아	6,280	고려아연	-9,352
LG전자	4,842	현대제철	-8,679
SK하이닉스	4,676	S-Oil	-7,973

주: 외국인인 외국인투자등록이 되어있는 투자자

국내외 자금동향 및 대차거래

◆ KOSDAQ 기관별 당일 매매 상위 업종 및 종목

(체결기준: 백만원)

	투 신	
	순 매 수	순 매 도
운송장비,부품	1,930	반도체 -3,184
금속	510	인터넷 -2,848
IT부품	467	도매 -1,658
한라MS	1,834	카카오 -2,848
AP시스템	1,538	서부T&D -1,058
SKC코오롱PI	1,035	이오테크닉스 -1,056
셀트리온	604	서울반도체 -828
태웅	558	솔브레인 -698

	연 기 금	
	순 매 수	순 매 도
IT부품	1,833	계약 -2,186
사업지원	486	화학 -2,131
통신장비	434	의료,정밀기기 -769
에스티팜	911	SK머티리얼즈 -1,261
이녹스	867	셀트리온 -1,130
모두투어	525	솔브레인 -905
원익머트리얼즈	429	원익IPS -879
컴투스	424	SKC코오롱PI -870

(체결기준: 백만원)

	은 행	
	순 매 수	순 매 도
IT부품	363	기타서비스 -695
의료,정밀기기	359	계약 -384
기계,장비	252	반도체 -165
조이시티	283	NICE평가정보 -695
에스에프에이	282	휴온스글로벌 -417
차디오스텍	265	성우하이텍 -192
에코프로	214	AP시스템 -138
우리산업	157	더블유게임즈 -104

	보 험	
	순 매 수	순 매 도
기계,장비	770	계약 -1,097
일반전기전자	380	소프트웨어 -1,052
방송서비스	164	오락,문화 -775
넥스텐	892	아프리카TV -957
SKC코오롱PI	856	와이지엔터테인먼트 -850
SK머티리얼즈	775	다원시스 -624
팅크웨어	359	휴젤 -518
인트론바이오	355	오스코텍 -507

◆ KOSDAQ 기관/외인 당일 매매 상위 업종 및 종목

(체결기준: 백만원)

	기 관	
	순 매 수	순 매 도
IT부품	4,869	반도체 -8,403
운송장비,부품	1,865	계약 -8,395
디지털컨텐츠	1,672	기계,장비 -3,479
컴투스	1,681	에스에프에이 -3,041
이녹스	1,672	카카오 -2,658
에스티팜	1,589	메디톡스 -1,776
한라MS	1,557	솔브레인 -1,592
에코프로	1,516	휴젤 -1,537
파트론	1,372	메디포스트 -1,489
비아트론	1,077	엠제이비 -1,453
넥스텐	1,042	휴온스 -1,439
SKC코오롱PI	1,035	와이지엔터테인먼트 -1,409
원익머트리얼즈	954	이오테크닉스 -1,281

	외 국 인	
	순 매 수	순 매 도
IT부품	2,320	인터넷 -5,091
사업지원	1,920	계약 -4,135
디지털컨텐츠	1,487	반도체 -3,129
솔브레인	2,529	카카오 -4,742
컴투스	2,124	AP시스템 -2,423
이오테크닉스	1,968	셀트리온 -1,890
모두투어	1,915	원익IPS -1,478
에스에프에이	1,868	GS홈쇼핑 -1,434
옵트론텍	1,756	크리스탈신소재 -1,293
비에이치	1,238	SKC코오롱PI -1,095
바이로메드	1,193	코오롱생명과학 -1,085
유진테크	1,148	에스엠 -993
메디톡스	1,133	실리콘웍스 -976

주: 외국인은 외국인투자등록이 되어있는 투자자

국내외 자금동향 및 대차거래

◆ 기관/외인 연속 순매수 상위 종목

(단위: 일)

KOSPI				
기 관		외 국 인		
QV 내수소비 TOP5 ETN	31 일	영원무역홀딩스		33 일
삼성 KTOP30 ETN	18 일	한국항공우주		23 일
휴니드	15 일	TIGER 200		22 일
호텔신라	12 일	효성		22 일
TIGER 배당성장	10 일	고려제강		22 일
KODEX China H	10 일	미원에스씨		21 일
동양	10 일	한화테크윈		20 일
영풍	10 일	한전기술		19 일

KOSDAQ			
기 관		외 국 인	
코스온	18 일	유진테크	36 일
일지테크	18 일	에이스침대	22 일
유비쿼스	10 일	로엔	14 일
케이맥	10 일	이크레더블	12 일
테라젠이텍스	9 일	네오팜	11 일
GS홈쇼핑	9 일	인콘	9 일
실리콘웍스	8 일	엠케이전자	9 일
지트리비엔티	7 일	CJ E&M	8 일

◆ 기관/외인 5일간 누적 순매수 상위 종목

(체결기준: 백만원)

KOSPI			
기 관		외 국 인	
현대차	87,495	SK하이닉스	151,506
삼성물산	86,830	NAVER	101,941
현대모비스	36,271	TIGER 200	68,269
LG화학	35,878	삼성물산	32,902
삼성전자	35,788	삼성엔지니어링	30,504
KODEX 레버리지	34,072	롯데케미칼	28,858
삼성엔지니어링	33,437	기아차	24,070
현대글로벌비스	31,438	현대중공업	23,489

KOSDAQ			
기 관		외 국 인	
AP시스템	9,625	휴젤	46,957
에스티팜	9,577	메디톡스	10,435
파트론	6,445	컴투스	9,311
비아트론	4,733	비에이치	5,458
동진세미켐	4,213	솔브레인	4,777
SK머티리얼즈	4,000	아프리카TV	4,334
파라다이스	3,377	원익IPS	4,221
SK코오롱PI	3,142	칩스앤미디어	4,212

◆ 기관/외인 동반 순매수 상위 업종 및 종목

(체결기준: 백만원)

KOSPI			
종 목	기 관	외 국 인	합 계
기타금융업	12,702	13,439	26,140
유통업	13,845	11,414	25,258
통신업	2,763	7,551	10,315
기아차	12,990	6,453	19,444
삼성물산	15,812	3,343	19,155
현대위아	9,683	6,280	15,964
호텔신라	3,939	9,591	13,530
현대증권	7,231	239	7,470
KODEX 레버리지	6,995	134	7,129
LG전자	1,465	4,842	6,307
동아쏘시오홀딩스	1,004	4,618	5,622
신한지주	4,453	927	5,380
동부하이텍	3,093	1,823	4,916

KOSDAQ			
종 목	기 관	외 국 인	합 계
IT부품	4,869	2,320	7,188
디지털컨텐츠	1,672	1,487	3,159
운송장비,부품	1,865	450	2,315
컴투스	1,681	2,124	3,804
유프론텍	501	1,756	2,258
에스티팜	1,589	235	1,824
파트론	1,372	434	1,806
에코프로	1,516	53	1,569
엘앤에프	750	739	1,489
비에이치	157	1,238	1,395
나무가	698	366	1,064
파라다이스	460	566	1,026
슈피겐코리아	832	111	943

주: 기관/외인 동반 순매수 종목 가운데 기관/외인 합계 순매수 금액이 큰 순서대로

국내외 자금동향 및 대차거래

◆ 기관/외인 연속 순매도 상위 종목

(단위: 일)

KOSPI			
기	관	외	국 인
오리온	56 일	한솔아트원제지	33 일
태경산업	42 일	대한제분	28 일
한솔로지스틱스	35 일	대양금속	25 일
삼호개발	28 일	퍼시스	23 일
녹십자홀딩스	25 일	엔에스쇼핑	19 일
TIGER 200	22 일	백광소재	18 일
KB손해보험	20 일	동양	17 일
한양증권	20 일	용평리조트	16 일

KOSDAQ			
기	관	외	국 인
유니크	48 일	와이비애플넷	70 일
쿠첸	42 일	서연전자	28 일
녹십자랩셀	24 일	오리콤	23 일
남화토건	24 일	케어젠	22 일
다원시스	23 일	조이맥스	20 일
엠케이전자	23 일	와이솔	17 일
인터파크	22 일	NHN한국사이버결제	17 일
교보5호스팩	18 일	심텍	16 일

◆ 기관/외인 5일간 누적 순매도 상위 종목

(체결기준: 백만원)

KOSPI			
기	관	외	국 인
TIGER 200	-66,999	삼성전자	-548,809
NAVER	-57,779	현대차	-74,054
롯데케미칼	-51,756	현대모비스	-41,244
SK이노베이션	-47,945	삼성화재	-35,693
KODEX 인버스	-38,753	S-Oil	-22,001
한국전력	-33,660	농심	-19,845
오리온	-33,552	롯데쇼핑	-15,487
LG전자	-33,151	기업은행	-13,015

KOSDAQ			
기	관	외	국 인
형성그룹	-25,377	카카오	-23,330
휴젤	-22,887	셀트리온	-9,703
카카오	-15,720	AP시스템	-8,948
CJ E&M	-5,209	케어젠	-5,089
메디투스	-4,899	성우하이텍	-4,605
뉴트리바이오텍	-4,885	동진썬미켈	-4,224
셀바이오텍	-4,814	코오롱생명과학	-4,166
솔브레인	-4,546	이오테크닉스	-4,038

◆ 기관/외인 동반 순매도 상위 업종 및 종목

(체결기준: 백만원)

종 목	KOSPI		
	기	관	외 국 인 합 계
화학	-11,549	-61,553	-73,102
전기전자	105,573	-163,502	-57,930
미분류	-8,165	-14,450	-22,616
LG생활건강	-4,936	-34,839	-39,775
SK이노베이션	-6,622	-18,450	-25,072
S-Oil	-8,227	-7,973	-16,200
KODEX 인버스	-9,636	-5,591	-15,227
아모레퍼시픽	-800	-9,597	-10,397
CJ CGV	-8,399	-1,453	-9,852
영진약품	-504	-5,584	-6,089
기업은행	-4,269	-1,602	-5,871
SK케미칼	-3,517	-1,982	-5,499
OCI	-4,112	-792	-4,904

종 목	KOSDAQ		
	기	관	외 국 인 합 계
제약	-8,395	-4,135	-12,530
반도체	-8,403	-3,129	-11,532
인터넷	-2,904	-5,091	-7,995
카카오	-2,658	-4,742	-7,401
셀트리온	-570	-1,890	-2,461
원익IPS	-928	-1,478	-2,406
코오롱생명과학	-1,240	-1,085	-2,325
다원시스	-1,221	-945	-2,166
와이지엔터테인먼트	-1,409	-270	-1,679
메디포스트	-1,489	-24	-1,513
아프리카TV	-1,155	-355	-1,509
서울반도체	-1,145	-257	-1,402
에스엠	-311	-993	-1,305

주: 기관/외인 동반 순매수 종목 가운데 기관/외인 합계 순매수 금액이 큰 순서대로

국내외 자금동향 및 대차거래

◆ 공매도 거래대금 상위 종목

(체결기준: 천주, 백만원)

KOSPI			
종 목	주 수	금 액	
삼성전자	11	19,026	
S-Oil	146	10,459	
삼성SDI	57	6,935	
기아차	164	6,929	
LG화학	22	5,854	
SK하이닉스	160	5,692	
호텔신라	86	5,567	
LG생활건강	6	5,539	

KOSDAQ			
종 목	주 수	금 액	
카카오	92	7,482	
다날	289	2,011	
컴투스	12	1,245	
에스코넥	438	1,226	
파라다이스	72	1,207	
이오테크닉스	12	1,102	
AP시스템	50	988	
메디투스	2	893	

주:상기 표의 수치는 2거래일 전 기준임

◆ 대차잔고 상위 종목

(체결기준: 천주, 백만원)

KOSPI		
종목	주수	금액
삼성전자	4,395	7,264,285
현대중공업	8,617	1,158,963
NAVER	1,385	1,124,419
SK하이닉스	26,803	958,201
LG전자	17,402	889,217
한미약품	1,419	859,676
POSCO	3,800	851,207
호텔신라	12,862	836,034

KOSDAQ		
종목	주수	금액
셀트리온	22,373	2,483,366
카카오	14,633	1,207,236
바이로메드	2,316	291,573
로엔	3,005	239,186
메디투스	493	234,895
컴투스	1,981	206,199
파라다이스	11,205	189,363
이오테크닉스	1,333	123,210

주:상기 표의 수치는 2거래일 전 기준임

◆ 대차잔고 5일간 누적순증/감상위업종 및 종목

(체결기준: 천주)

KOSPI			
순증		순감	
기타금융업	4,016	건설업	-3,559
운수장비	3,610	화학	-1,848
은행	1,605	전기가스	-1,313
우리종금	1,952	대우건설	-3,271
우리은행	1,839	한온시스템	-1,910
동양	1,702	동양생명	-1,378
대우조선해양	1,269	한국전력	-1,225
월비스	1,163	한솔제지	-733
두산인프라코어	1,129	KODEX 200	-684
하나금융지주	1,024	하이트진로	-644
KB금융	909	메리츠증권증권	-577
삼성중공업	832	한진중공업	-567
미래에셋대우	812	SK네트웍스	-561

KOSDAQ			
순증		순감	
금속	1,322	음식료, 담배	-236
제약	793	미분류	-219
인터넷	579	종합건설	-174
태웅	1,040	네패스	-602
카카오	584	매일유업	-378
CMG제약	561	파트론	-374
원익홀딩스	463	씨젠	-369
인터플렉스	270	씨케이에이치	-310
동진씨미켄	259	에스에이엠티	-296
제이콘텐트리	248	SKC 솔믹스	-224
이화전기	241	에프티이앤이	-196
셀트리온	240	서울반도체	-194
보성파워텍	233	파라다이스	-187

주:상기 표의 수치는 2거래일 전 기준임

국내외 자금동향 및 대차거래

◆증시거래주체별매매동향

(단위:십억)

구분	연간누계	월간누계	5일간누계	8/19(금)	8/22(월)	8/23(화)	8/24(수)	8/25(목)
외국인	8,930.2	1,309.4	-117.7	218.6	-13.1	45.0	-47.5	-320.7
기관계	-6,137.6	-1,596.8	-540.1	-353.9	-183.9	-216.3	-39.0	253.0
(투신)	-4,500.0	-1,206.0	-362.6	-62.8	-51.9	-58.5	-32.9	-156.5
(연기금)	654.6	163.3	323.3	32.5	23.8	10.3	91.7	164.9
(은행)	-865.3	-85.6	-28.3	-1.7	-3.0	-1.3	-14.6	-7.7
(보험)	1,086.7	-283.6	-70.2	4.6	-14.5	-29.7	-4.1	-26.6
개인	-5,003.8	-558.3	199.3	53.1	86.3	79.2	-17.8	-1.6
기타	2,211.1	845.6	458.6	82.2	110.6	92.2	104.3	69.3

주:KOSDAQ제외

◆증시자금동향

(단위:p,십억원,%)

구분	2013	2014	2015	8/18(목)	8/19(금)	8/22(월)	8/23(화)	8/24(수)
KOSPI	2,011.3	1,915.6	1,961.3	2,055.5	2,056.2	2,042.2	2,049.9	2,043.8
고객예탁금	14,211.8	15,842.5	22,695.6	22,889.9	22,832.1	22,126.8	23,257.0	22,421.3
(증감액)	-3,802.5	1,630.7	6,853.1	-631.7	-57.8	-705.3	1,130.2	-835.7
(회전율)	29.9	34.0	28.8	37.6	35.6	33.8	33.4	33.2
실질예탁금증감	-10,123.5	-2,003.0	7,687.7	-586.3	54.7	-696.3	1,221.7	-646.1
신용잔고(KOSPI)	2,300.6	2,542.3	3,035.6	3,336.9	3,340.3	3,368.0	3,380.2	3,386.2
신용잔고(KOSDAQ)	1,893.2	2,537.5	3,491.2	4,414.9	4,396.5	4,393.0	4,393.1	4,399.3
미수금	92.9	117.6	151.0	124.2	130.6	142.6	133.7	126.1

주1:실질예탁금증감=고객예탁금증분+개인순매수-(신용증분+미수금증분)/고객예탁금회전율=(KOSPI,KOSDAQ거래대금/고객예탁금)*100

주2:상기표의수치는2거래일전까지제공,KOSCOM

◆국내수익증권유출입동향

(단위:십억원)

구분	설정잔액	연간누계	월간누계	8/17(수)	8/18(목)	8/19(금)	8/22(월)	8/23(화)
전체주식형	69,219	-5,938	-1,721	-119	-71	-131	-238	-36
(ex.ETF)		-5,366	-1,579	-103	-100	-111	-89	-82
국내주식형	54,104	-5,764	-1,608	-110	-62	-111	-228	8
(ex.ETF)		-5,096	-1,367	-94	-91	-92	-79	-38
해외주식형	15,115	-174	-113	-9	-8	-19	-10	-44
(ex.ETF)		-270	-213	-9	-8	-19	-10	-44
주식혼합형	7,916	-121	-27	-2	45	-5	-8	32
채권혼합형	29,468	-1,476	-605	-22	-24	-18	-16	8
채권형	109,812	20,369	1,012	-162	103	-1	123	37
MMF	129,101	33,987	2,797	3,075	1,695	-2,826	-501	-429

주:상기표의수치는2거래일전까지제공,금융투자협회

국내외 자금동향 및 대차거래

◆주요이머징마켓외국인매매동향

(단위:백만달러)

국가	연간누계	월간누계	5일간누계	8/19(금)	8/22(월)	8/23(화)	8/24(수)	8/25(목)
한국	7,844	1,186	-105	196	-12	40	-42	-287
대만	12,541	1,903	-217	-122	-81	-4	-11	-
인도	5,835	1,190	65	81	-17	1	-	-
인도네시아	2,940	1,052	-94	-40	22	-12	-64	-
태국	3,164	860	133	13	58	18	43	-
남아공	-5,007	240	-82	-86	57	1	-54	-
필리핀	1,164	105	-48	-11	5	-10	-32	-

자료:Bloomberg, 한국투자증권

◆주요금리, 환율및원자재가격

(단위:%, 원, 엔, p, 달러)

구분	2015년말	8/19(금)	8/22(월)	8/23(화)	8/24(수)	8/25(목)
회사채(AA-)	2.11	1.63	1.63	1.63	1.63	1.64
회사채(BBB-)	8.06	7.71	7.71	7.71	7.71	7.72
국고채(3년)	1.66	1.23	1.23	1.23	1.23	1.24
국고채(5년)	1.81	1.25	1.25	1.25	1.26	1.27
국고채(10년)	2.08	1.42	1.43	1.42	1.42	1.42
미국채(10년)	2.27	1.57	1.54	1.55	1.56	-
일국채(10년)	0.27	0.07	0.06	0.08	0.07	-
원/달러	1,172.50	1,117.60	1,126.50	1,115.60	1,122.00	1,115.90
원/100엔	972.63	1,116.03	1,212.79	1,114.60	1,116.64	1,111.23
엔/달러	120.55	100.14	100.42	100.09	100.48	100.42
달러/유로	1.09	1.13	1.13	1.13	1.12	1.13
DDR31Gb(1333MHz)	1.00	1.09	1.09	1.08	1.08	-
DDR32Gb(1333MHz)	1.13	1.03	1.03	1.04	1.04	-
NANDFlash16Gb(MLC)	1.46	1.59	1.59	1.59	1.59	-
CRB지수	176.81	188.77	188.00	189.30	186.66	-
LME지수	2,217.9	2,414.5	2,398.3	2,393.4	2,360.1	-
BDI	478	683	687	692	706	-
유가(WTI, 달러/배럴)	37.04	48.52	47.05	48.10	46.77	-
금(달러/온스)	1,060.00	1,346.40	1,335.90	1,342.00	1,327.25	-

자료:Bloomberg, KOSCOM, 한국투자증권

한 눈에 보는 증시 일정

월	화	수	목	금
15	16	17	18	19
美> 제조업지수(뉴욕주) (-4.21, 2.00, 0.55) 日> GDP SA 전기대비 (0.2%, 0.2%, 0.6%) 광공업생산 MoM (-1.5%, n/a, 1.9%)	美> CPI MoM (0.0%, 0.0%, 0.2%) 광공업생산 MoM (0.7%, 0.3%, 0.4%) 주택착공건수 (1,211k, 1,180k, 1,186k) 유럽> ZEW서베이예상 (4.6, n/a, -14.7)	美> MBA 주택융자 신청지수 (-4.0%, n/a, 7.1%)	美> 7월 FOMC 회의록 공개 신규 실업수당 청구건수 (262k, 265k, 266k) 유럽> 6월 CPI YoY (0.2%, 0.2%, 0.1%) 日> 무역수지(십억엔) (513.5, 273.2, 693.1)	
22	23	24	25	26
	美> 마켓 미국 제조업 PMI (52.1, 52.6, 52.9) 7월 신규주택매매(천건) (654, 580, 592) 日> 닛케이 일본 PMI 제조업 (49.6, n/a, 49.3) 유럽> 마켓 유로존 제조업 PMI (51.8, 52.0, 52.0) 소비자기대지수 (-8.5, -7.7, -7.9) 실적발표> 韓 한화규셀 美 베스트 바이	美> 7월 기존주택매매(백만건) (5.39, 5.55, 5.57) 독일> 2분기 GDP QoQ (0.4%, 0.4%, 0.4%) 실적발표> 美 HP	美> 잭슨홀 미팅(~27일) 신규 실업수당 청구건수(천건) (n/a, 265, 262)	美> Yellen 연준의장 연설 2분기 GDP 연간화 QoQ (n/a, 1.1%, 1.2%) 8월 미시간대학교 소비자신뢰 (n/a, 90.6, 90.4) 日> 7월 CPI YoY (n/a, -0.4%, -0.4%) 유럽> M3 통화공급 YoY (n/a, 5.0%, 5.0%)
29	30	31	1	2
美> 7월 PCE 근원 전월비 (n/a, 0.1%, 0.1%) 개인소비지수 (n/a, 0.3%, 0.4%)		韓> 7월 광공업생산 YoY (n/a, n/a, 0.8%) 유럽> 7월 실업률 (n/a, n/a, 10.1%) 美> Kashkari 연준이사 연설	美> 8월 ISM 제조업 지수 (n/a, 52.3, 52.6) 유럽> 8월 제조업 PMI (n/a, n/a, n/a) 中> 8월 차이신 제조업 PMI (n/a, n/a, 50.6) 8월 제조업 PMI (n/a, n/a, 49.9) 韓> 8월 CPI YoY (n/a, n/a, 0.7%) 8월 수출 YoY (n/a, n/a, -10.2%)	美> 8월 비농업고용자수 변동(천명) (n/a, 188, 255) 8월 실업률 (n/a, 4.8%, 4.9%) 8월 시간당 평균 임금 MoM (n/a, 0.2%, 0.3%) 7월 내구재 주문 (n/a, n/a, n/a) 韓> 2분기 GDP QoQ (n/a, n/a, 0.7%)

주: 괄호안은(발표치, 블룸버그 예상치, 이전치) 순이며 예상치는 변동 가능
 발표일자는 한국시간 기준 (단, 오전 6시 이전에 발표되는 지표는 전일 기입)
 실적발표일은 Bloomberg, 기업 공시 기준으로 작성 (변동 가능, *표시는 한국시간 당일 아침)