

2016.3.28~2016.4.1

Japan Weekly Review

정희석 Tel. 3276-6277 heuseok.j@truefriend.com

- 본 자료는 고객의 증권투자를 돕기 위하여 작성된 당사의 저작물로서 모든 저작권은 당사에게 있으며, 당사의 동의 없이 어떤 형태로든 복제, 배포, 전송, 변형할 수 없습니다.
- 본 자료는 당사 리서치센터에서 수집한 자료 및 정보를 기초로 작성된 것이나 당사가 그 자료 및 정보의 정확성이나 완전성을 보장할 수는 없으므로 당사는 본 자료로써 고객의 투자 결과에 대한 어떠한 보장도 행하는 것이 아닙니다. 최종적 투자 결정은 고객의 판단에 기초한 것이며 본 자료는 투자 결과와 관련한 법적 분쟁에서 증거로 사용될 수 없습니다.
- 본 자료에 제시된 종목들은 리서치센터에서 수집한 자료 및 정보 또는 계량화된 모델을 기초로 작성된 것이나, 당사의 공식적인 의견과는 다를 수 있습니다.
- 이 자료에 게재된 내용들은 작성자의 의견을 정확하게 반영하고 있으며, 외부의 부당한 압력이나 간섭없이 작성되었음을 확인합니다.

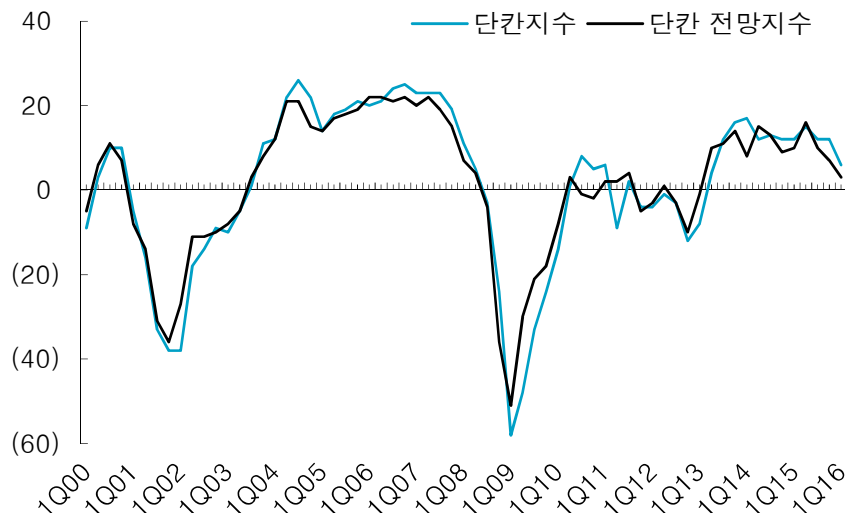
Contents

1. 핵심 요약: 실적둔화 우려가 부각될 실적시즌
2. 주요 지표
3. 산업 주요 뉴스 업데이트
4. 52주 신고가
5. 주간 수익률 상위/하위 30위

1. 핵심 요약: 실적둔화 우려가 부각될 실적시즌

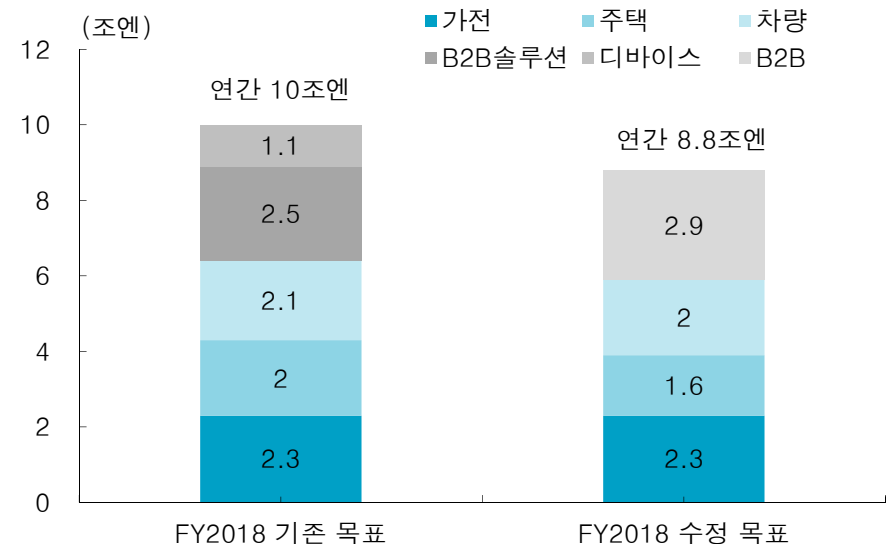
- 일본주식시장에 대한 보수적인 접근법을 단기적으로 유지할 것을 권고
- 지난 1분기 단칸지수(대형제조업경기판단지수)가 6을 기록, 기대치 8과 4분기 12에 크게 못 미치며 31일 일본 닛케이 지수는 3.5% 급락
- 엔화강세 전망과 함께 신흥국 경기둔화 우려가 지속되며 일본기업들의 사업환경 판단은 더욱 보수적으로 변화
- 환율효과 부재로 2016년에는 기업이익성장성 둔화 우려가 부각되고 있는 상황, 이미 지난 4분기부터 환율효과에 따른 실적개선은 제한적이었다는 분석, 4월부터의 실적발표 시즌(일본의 경우, 새로운 회계연도) 동안 주요 기업들의 연간 실적가이드스가 예상을 하회할 가능성이 높아졌다는 판단(ex. 파나소닉의 경우, 중기 가이드스를 하향 조정)
- 일본 내부적으로도 추가양적완화 등 금융정책의 효과에 대한 기대감은 크게 없음
- 기업들의 구조개혁 효과가 나타나기까지는 시간이 더 필요, 단기 실적둔화 가능성을 근거로 지금은 일본 주식시장 전반에 대한 매수 관점은 어려워

단칸지수(대형제조업 경기판단지수) 추이



자료: 일본은행, 한국투자증권

파나소닉 2018년 매출액 가이드스 하향 조정



자료: 파나소닉, 한국투자증권

2. 주요 지표: 시장수익률

- 2016.03.28~2016.04.01 Nikkei 평균주가 4.9% 하락, Topix지수 4.7% 하락
- 엔고환율 및 단칸지수 부진 등 기업실적둔화에 대한 우려 부각
- Topix 내 전 업종지수의 주간 수익률 하락

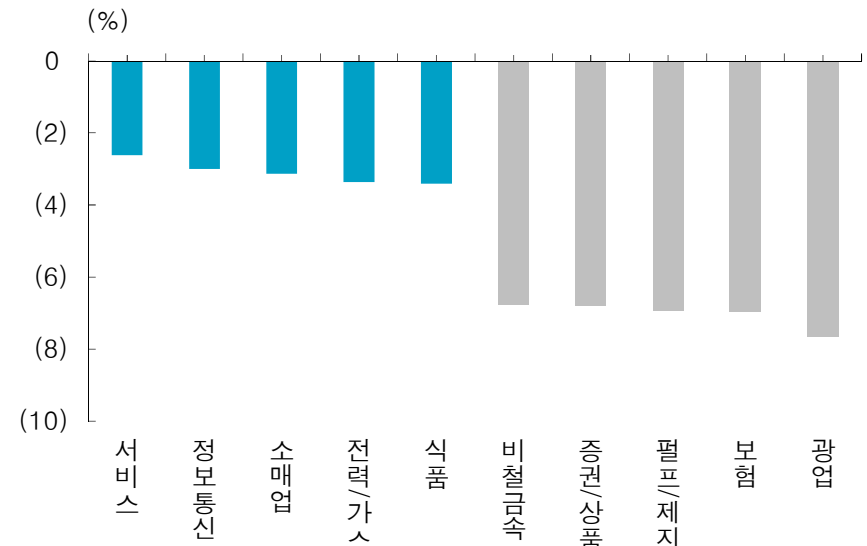
Nikkei 평균주가



주: 2015.12.01-2016.04.01

자료: Bloomberg, 한국투자증권

Topix 주간 업종별 수익률(상/하위 5개 업종)



주: 2016.03.28-2016.04.01

자료: Bloomberg, 한국투자증권

2. 주요 지표: 환율

- 달러약세의 영향
 - 엔러 환율 다시 112엔 이하로 하락
 - 달러 대비 상대적 강세를 보였던 유로의 움직임으로 엔유로 환율은 127엔 수준 유지
 - 원엔 환율은 100엔 당 1,033원까지 하락

환율(엔/달러)



주: 2016.01.01-2016.03.04

자료: Bloomberg, 한국투자증권

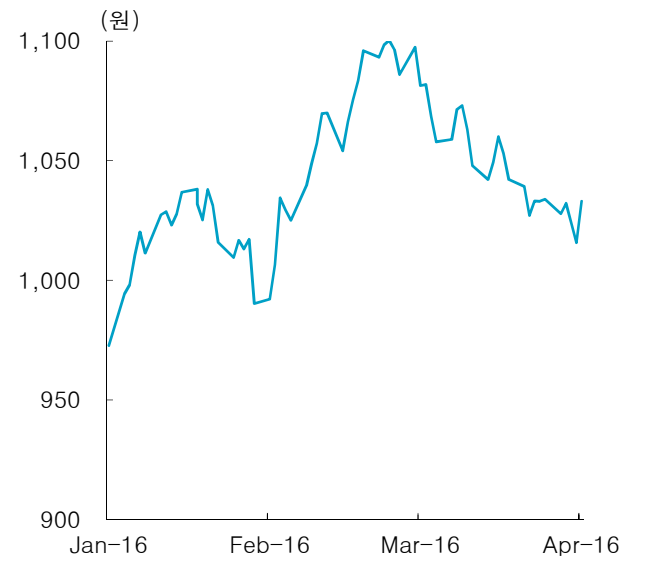
환율(엔/유로)



주: 2016.01.01-2016.03.04

자료: Bloomberg, 한국투자증권

환율(원/100엔)



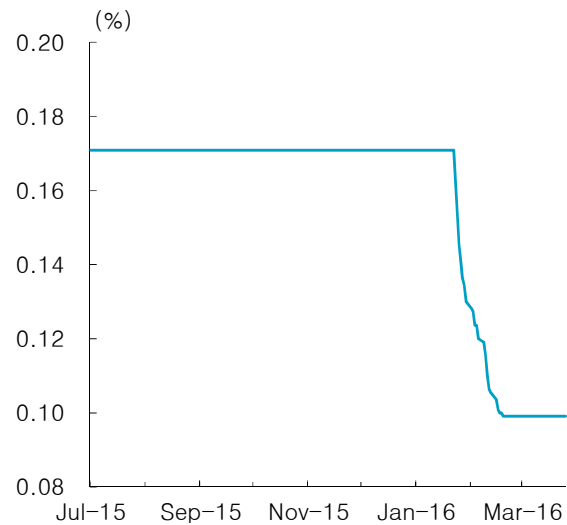
주: 2016.01.01-2016.03.04

자료: Bloomberg, 한국투자증권

2. 주요 지표: 채권/금리

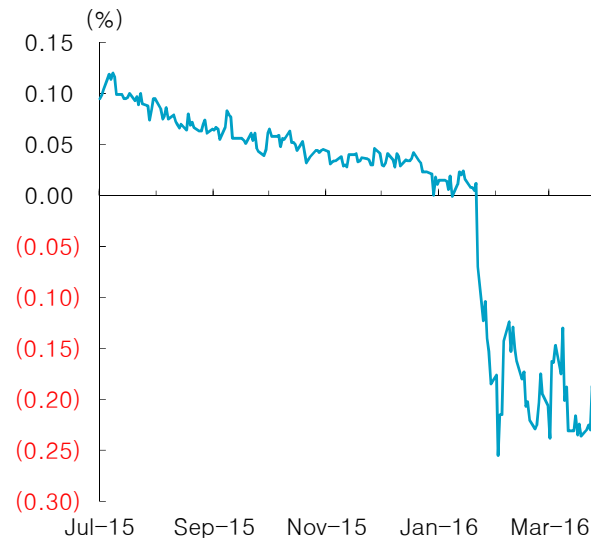
- 2016년 4월 1일 기준
 - 무담보콜: -0.006%
 - TIBOR(3개월): 0.09800%
 - 장기금리(5년): -0.215%
 - 장기금리(10년): -0.070%

TIBOR(3개월)



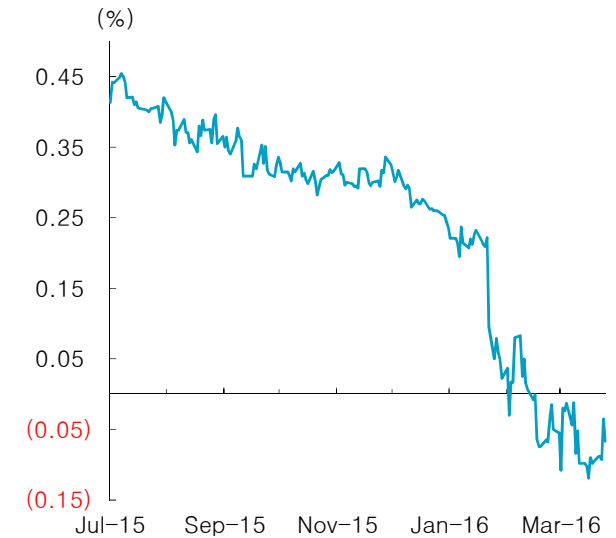
주: 2015.07.08-2016.04.01
자료: Bloomberg, 한국투자증권

장기금리(5년)



주: 2015.07.08-2016.04.01
자료: Bloomberg, 한국투자증권

장기금리(10년)



주: 2015.07.08-2016.04.01
자료: Bloomberg, 한국투자증권

3. 산업 주요 뉴스 업데이트

산업	날짜(출처)	기업(세부산업)	주요 내용	한국시장으로의 영향
자동차	2016-03-28 (일본경제신문)	완성차	일본 완성차 8개사의 2월 국내생산대수 전년 대비 7.4% 감소 - 일본 완성차 8개사의 2월 국내생산이 72.9만대로 전년 대비 7.4% 감소 - 도요타는 22.4만대로 18.8% 감소, 아이치제강 공장의 폭발사고의 악영향(9만대 감소)이 컸다는 분석 - 반면, 해외수출향 생산을 확대하 한다는 18.5% 증가, 후지중공업은 4.4%, 마츠다는 11.7% 증가 - 2월 수출대수는 1.6% 증가한 34.3만대, 국내 판매는 6.7% 감소한 41.4만대 - 일본완성차 업체의 해외생산 대수는 9.2% 증가한 139.9만대를 기록, 특히 닛산과 혼다가 북미, 멕시코, 중국 등에서의 생산증가가 눈에 띄게 나타남	
테크	2016-03-30 (일본경제신문)	도시바 (6502 JP)	도시바, 백색가전사업 중국 MIDEA 그룹에 매각 - 도시바는 백색가전 사업 자회사 도시바라이프스타일의 지분 80.1%를 중국가전기업 MIDEA그룹에 매각을 최종 합의 - 매각액은 부채를 포함한 537억엔, 다만 TV 등 영상사업은 다른 자회사로 이관해 그룹이 지속할 계획 - MIDEA그룹은 향후 40년간 도시바의 브랜드를 사용할 수 있게 되며, 도시바 가전사업이 가진 5,000여개의 지적재산을 사용할 수 있게 됨	
테크	2016-03-30 (일본경제신문)	샤프 (6753 JP)	혼하이, 샤프 인수를 위한 출자금액 약 1천억엔 감소 - 혼하이는 샤프에게 약 3,888억엔 출자를 결정, 이는 기존 4,890억엔에서 1천억엔 수준 감소 - 샤프와 우발채무 우려에 대한 협상 끝에 출자금액을 감소시킨 것으로 파악 - 출자금액은 감소했지만 OLED 등 차세대 디스플레이 투자는 2,000억엔을 유지, LCD 등 기존 사업의 투자계획은 600억엔(기존 1,000억엔)으로 하향 조정할 것으로 알려짐	
테크	2016-03-28 (일본경제신문)	아사히글래스 (5201 JP)	아사히글래스, 차량용 디스플레이 보호글래스 생산능력 2배로 - 아사히글래스는 자회사 AGC디스플레이글래스요네자와와의 생산능력을 월 400-500만장으로 기존 대비 2배 증설을 계획 - 이는 향후 차량용 디스플레이 보호글래스 수요증가에 대비하기 위한 결정	

자료: 산업자료, 한국투자증권

3. 산업 주요 뉴스 업데이트

산업	날짜(출처)	기업(세부산업)	주요 내용	한국시장으로의 영향
테크	2016-03-31 (일본경제신문)	전자부품	일본전자부품 세계출하량 2월 6.9% 감소 - 일본전자부품 업체들의 2월 전세계 출하금액이 3,109억엔으로 전년 대비 6.9% 감소, 지난 12월 이후 마이너스폭이 확대 - 종류별로는 수동부품은 8.0% 감소, 코넥터는 13.5% 감소, 센서는 11.1% 감소, 반면 탑재량이 급증하고 있는 고주파부품 등이 포함되어 있는 기타 부품은 11.9% 증가 - 전자부품출하액 감소는 최근 애플의 주력 모델 감산의 영향인 것으로 분석	
테크	2016-04-01 (일본경제신문)	파나소닉 (6752 JP)	파나소닉 중기 매출 10조엔 계획 철회, 2017년 영업이익도 하향 조정 - 파나소닉은 FY2018 매출액 10조엔 중기계획을 철회, 외형확대보다 수익성 중시 강화 전략을 천명 - 다만, 2020년까지 영업이익 6,000억엔, 2018년까지 전략투자 1조엔 계획은 유지 - 중국경기 및 부동산시장 둔화, 가전사업 내 치열한 경쟁환경 등으로 외형 확대 노선에서 탈피 - 향후 리튬이온전지, 식품유통사업, 아세안지역 내 가전사업, B2B 비즈니스 등을 성장의 축으로 투자 확대 계획	
소비재 /유통	2016-03-28 (일본경제신문)	패밀리마트 (8208 JP)	패밀리마트 해외배송(택배)사업 진출 - 패밀리마트 일본우정그룹과 제휴해 해외 배송(택배) 사업 진출 - 늘어나고 있는 방일외국인관광객이 주요 타겟, 일본 패밀리마트 점포에 화물을 접수하면 해외 패밀리마트로 배송을 시켜주는 구조 - 1차적으로 패밀리마트 점포가 많은 태국을 시작으로 향후 타이, 중국 등으로 서비스를 확대할 계획 - 패밀리마트는 일본우정그룹과 택배사업과 더불어 다양한 분야에서의 제휴를 확대할 계획 - ATM사업 및 우정그룹 보험상품의 패밀리마트 점포 내 판매 등을 계획	
소비재 /유통	2016-03-29 (일본경제신문)	세븐앤아이 홀딩스 (3382 JP)	세븐일레븐, 법인향 단체 도시락 및 식료품 사업 본격 전개 - 세븐일레븐 단체 도시락 및 식료품 등의 법인향 배달사업에 본격 전개할 방침 - 3월 전국 수도권 600점포에서 8월까지 전국 1.4만 점포로 사업 확대 계획 - 법인 영업은 그룹 자회사 세븐밀서비스에 담당, 도시락 등 1,000여개의 식료품 준비 중 - 식료품 이외에도 일용품 등 점포판매 품목도 동시에 배달 제공	

자료: 산업자료, 한국투자증권

3. 산업 주요 뉴스 업데이트

산업	날짜(출처)	기업(세부산업)	주요 내용	한국시장으로의 영향
소비재/ 음식료	2016-03-29 (일본경제신문)	음식료	2016년 호쿠렌농협연합과 우유업체, 생유가격 전년 수준 고정키로 - 우유생산 15개사와 일본 내 최대생유생산조합(점유율 50% 이상)인 호쿠렌농업협동조합연합회는 2016년 생유(유제품의 원료)가격을 전년 수준으로 유지하기로 결정 - 생유가격은 지난 2015년까지 5년 연속 상승해왔음	
소비재	2016-03-29 (일본경제신문)	패스트리테일링 (9983 JP)	유니클로 인기품목 가격 인하 결정 - 패스트리테일링의 핵심브랜드 유니클로는 주요 인기품목에 대한 가격인하를 결정 - 일부 주요 품목을 500~1,000엔 수준의 가격할인해 판매할 계획 - 최근 2년 연속 가격 인상(엔저, 원재료가격 상승에 따른)으로 줄어든 방문고객수를 회복하기 위한 조치 - 가격정책 변화를 통해 과거 합리적인 가격대를 제시했던 기존 브랜드 이미지를 되찾으려 함	
소비재 /유통	2016-03-31 (일본경제신문)	세븐앤아이 홀딩스 (3382 JP)	세븐일레븐, 법인향 단체 도시락 및 식료품 사업 본격 전개 - 세븐일레븐 단체 도시락 및 식료품 등의 법인향 배달사업에 본격 전개할 방침 - 3월 전국 수도권 600점포에서 8월까지 전국 1.4만 점포로 사업 확대 계획 - 법인 영업은 그룹 자회사 세븐밀서비스에 담당, 도시락 등 1,000여개의 식료품 준비 중 - 식료품 이외에도 일용품 등 점포판매 품목도 동시에 배달 제공	
소비재 /유통	2016-04-01 (한국경제신문)	백화점	3월 대형백화점 4사 기후 영향으로 매출액 감소 - 대형 백화점 5사 중 4사(미츠코시이세탄, 다이마루, 다카시마야, 세이부)의 3월 매출액(기준점 기준)이 전년 대비 감소, 한류한신백화점은 매출액 1.6%로 소폭 증가 - 평년 대비 월 후반 기온이 하락해 봄의류 상품의 매출이 감소했고, 시계, 보석류 등 고액품 판매도 부진했기 때문 - 다만 간사이 지역 중심의 사업장에서는 인바운드 매출 효과로 부진의 폭이 상대적으로 적었다는 분석 (한신한류, 다카시마야 오카사 점포 등)	

자료: 산업자료, 한국투자증권

3. 산업 주요 뉴스 업데이트

산업	날짜(출처)	기업(세부산업)	주요 내용	한국시장으로의 영향
운송	2016-03-30 (일본경제신문)	히타치물류 (9086 JP)	히타치물류, 사가와익스프레스, 업무/자본적 제휴, 상호 출자를 통해 일체 운영 - 일본 4위 물류사업자인 히타치물류와 3위 사가와익스프레스는 상호출자로 업무/자본적 제휴 계획 - 히타치물류는 사가와익스프레스의 지분을 20% 수준, 사가와익스프레스의 모회사인 SG홀딩스는 히타치물류의 약 30% 수준을 지분을 확보할 계획 - 국내 점유율 30% 이상을 차지하고 있는 사가와익스프레스와 이온, 유니참, 아디다스 등 법인형 사업에 강점을 가진 양사의 시너지를 기대 - 일본 자국의 성장정체, 인력부족 등으로 독자적인 네트워크 유지(확보) 등에 비효율이 발생하고, 해외사업을 공동 전개에 유리함이 있어 업무/자본적 제휴를 결정했다는 판단	
인터넷	2015-03-28 (한국경제신문)	NTT데이터 (9613 JP)	NTT데이터 Dell로부터 IT서비스 부문 매수 - NTT데이터, 미국 Dell사로부터 IT서비스 부문을 매수하기로 결정 - Dell이 2009년 매수한 Perot Systems 등 IT서비스 관련 3사의 주식을 NTT데이터가 전액 매수를 결정 - 취득가는 3,500억엔, 정확한 매수완료 시점은 미정 - NTT데이터는 Perot Systems 등이 강점을 보이고 있는 의료향 클라우드 서비스 등을 확대함을 통해 기반이 약했던 복미사업을 강화할 방침	

자료: 산업자료, 한국투자증권

4. 52주 신고가

(x, %)

	기업명	티커	종가(엔)	시가총액 (십억엔)	12MT P/E	12MF P/E	12개월 수익률	6개월 수익률	3개월 수익률	1개월 수익률	업종
1	W-SCOPE CORP	6619 JP Equity	5,020	71.3	38.9	28.6	507.0	138.5	11.6	36.4	Support Services
2	HOUSE DO CO LTD	3457 JP Equity	2,300	19.3	31.5	25.4	472.2	160.5	110.0	84.2	Software & Computer Services
3	MRT INC/JP	6034 JP Equity	5,680	29.6	-	-	367.5	694.4	616.7	373.3	Support Services
4	APAMANSHP HOLDI	8889 JP Equity	1,900	27.4	-	17.4	336.0	308.6	47.4	103.6	Real Estate Investment & Services
5	FUJITA CORPORAT	3370 JP Equity	1,999	2.9	-	-	329.0	377.1	399.8	382.9	Travel & Leisure
6	VERISERVE	3724 JP Equity	4,005	20.9	32.2	-	272.0	323.5	108.7	41.8	Software & Computer Services
7	TECNOS JAPAN INC	3666 JP Equity	4,300	21.9	54.3	47.6	243.7	90.3	28.5	47.4	Support Services
8	DAWN CORP	2303 JP Equity	3,345	6.0	81.9	-	238.8	343.6	304.5	66.4	Software & Computer Services
9	MORPHO INC	3653 JP Equity	7,730	40.7	60.5	60.6	214.7	142.3	28.2	42.4	Leisure Goods
10	AMBITION CORP	3300 JP Equity	2,242	6.9	46.8	41.3	204.3	357.6	192.9	133.1	Real Estate Investment & Services
11	PEPTIDREAM INC	4587 JP Equity	6,620	366.9	303.9	173.5	198.9	119.9	70.8	56.1	Pharmaceuticals & Biotechnology
12	KOTOBUKI SPIRITS	2222 JP Equity	2,408	74.9	36.6	30.3	197.9	83.7	46.3	17.1	Food Producers
13	YONEX CO LTD	7906 JP Equity	4,365	102.2	46.3	28.1	190.5	36.8	40.8	0.3	Leisure Goods
14	HANDSMAN CO LTD	7636 JP Equity	3,635	28.0	21.1	16.9	182.3	119.9	35.8	10.0	General Retailers
15	RAY CORP	4317 JP Equity	634	9.1	14.5	-	176.8	232.8	150.9	29.4	Media
16	GMO PAYMENT GATE	3769 JP Equity	7,350	273.1	133.9	100.0	158.8	62.8	26.9	8.1	Support Services
17	HIMIKO CO LTD	9892 JP Equity	2,051	26.6	-	-	152.9	156.4	158.0	146.8	General Retailers
18	HITO COMMUNICAT	3654 JP Equity	2,101	37.6	24.5	22.5	131.7	107.6	45.4	21.0	Support Services
19	IREP CO LTD	2132 JP Equity	600	16.7	26.3	25.4	119.7	188.5	49.6	12.4	Media
20	RIGHT ON CO LTD	7445 JP Equity	1,772	52.5	34.1	23.0	117.9	80.3	26.4	9.7	General Retailers
21	YUME NO MACHI SO	2484 JP Equity	1,927	21.4	123.7	39.9	116.0	115.1	45.4	56.4	Software & Computer Services
22	MENICON CO LTD	7780 JP Equity	3,725	68.2	25.4	23.0	113.2	40.6	1.4	10.7	Health Care Equipment & Services
23	OUTSOURCING	2427 JP Equity	3,810	66.3	35.5	25.4	113.2	53.6	19.4	20.0	Support Services
24	SYSTEMA	2317 JP Equity	1,875	52.8	30.6	18.4	112.7	68.2	32.5	9.1	Software & Computer Services
25	KYUDENKO CORP	1959 JP Equity	2,631	173.8	11.2	9.9	107.0	29.9	21.6	6.6	Industrial Engineering
26	PROPERST CO LTD	3236 JP Equity	453	12.8	34.6	-	105.9	210.3	88.0	35.2	Real Estate Investment & Services
27	ULVAC INC	6728 JP Equity	3,575	176.4	14.3	11.6	101.3	75.1	3.8	5.8	Industrial Engineering
28	V TECH CO LTD	7717 JP Equity	4,765	22.9	14.9	14.2	100.4	49.9	4.3	9.1	Electronic & Electrical Equipment
29	CENTRAL SECURITY	9740 JP Equity	2,542	37.7	20.2	-	98.2	77.7	40.1	9.1	Support Services
30	F&M CO LTD	4771 JP Equity	944	14.6	18.1	-	94.2	72.5	32.5	3.9	Support Services
31	FUNAI SOKEN HOLD	9757 JP Equity	1,737	62.5	24.2	21.7	90.6	18.8	0.5	20.4	Support Services
32	JAPAN INVESTMENT	7172 JP Equity	3,195	35.6	46.2	-	87.9	80.2	74.5	72.2	Financial Services
33	JAPAN LIFELINE	7575 JP Equity	1,680	38.0	13.1	-	85.8	37.7	37.5	29.8	Health Care Equipment & Services
34	SYSTEM INTEGRATO	3826 JP Equity	812	4.5	10.5	15.5	85.7	36.5	7.4	14.2	Software & Computer Services
35	JAC RECRUITMENT	2124 JP Equity	1,318	54.4	29.4	20.0	84.4	55.2	39.2	25.5	Support Services
36	ONO PHARMA	4528 JP Equity	4,702	2,770.6	151.5	42.6	81.6	63.2	8.8	9.3	Pharmaceuticals & Biotechnology
37	TRI CHEMICAL LAB	4369 JP Equity	998	7.8	16.1	-	81.5	67.7	42.9	110.5	Chemicals
38	ESTORE CORP	4304 JP Equity	1,033	10.7	15.3	-	77.8	64.2	48.1	16.5	Software & Computer Services
39	SAKAI MOVING SER	9039 JP Equity	3,350	70.8	14.0	14.8	76.6	11.9	2.8	35.6	Industrial Transportation
40	FUETREK CO LTD	2468 JP Equity	1,020	9.6	-	125.4	76.5	135.6	94.3	25.9	Technology Hardware & Equipment

자료: Bloomberg, 한국투자증권

4. 52주 신고가

(x, %)

	기업명	티커	종가(엔)	시가총액 (십억엔)	12MT P/E	12MF P/E	12개월 수익률	6개월 수익률	3개월 수익률	1개월 수익률	업종
41	NIHON TRIM CO	6788 JP Equity	5,220	45.2	24.2	18.6	71.9	14.0	24.9	14.6	Household Goods & Home Construction
42	JAPAN MATERIAL	6055 JP Equity	2,880	50.5	20.6	16.3	71.7	50.3	15.7	12.7	Support Services
43	LION CORP	4912 JP Equity	1,236	369.7	31.5	29.2	71.2	15.3	8.0	2.7	Personal Goods
44	NISSIN ELECTRIC	6641 JP Equity	1,193	128.6	17.1	13.3	70.3	61.6	21.7	13.7	Electronic & Electrical Equipment
45	COMPUTER ENG&CON	9692 JP Equity	1,445	27.2	19.6	-	69.6	56.2	20.0	31.7	Software & Computer Services
46	RVH INC	6786 JP Equity	1,142	16.1	14.2	-	62.7	68.9	37.8	35.6	Technology Hardware & Equipment
47	TSUKUI CORP	2398 JP Equity	1,449	52.5	42.9	24.9	61.7	27.1	9.2	3.5	Health Care Equipment & Services
48	DA CONSORTIUM IN	4281 JP Equity	781	41.7	22.4	-	60.5	81.4	26.5	(1.5)	Media
49	TOSHO CO LTD	8920 JP Equity	4,340	83.1	27.6	23.1	60.0	46.2	34.1	6.4	Travel & Leisure
50	ELECOM CO LTD	6750 JP Equity	1,946	77.5	16.7	14.3	59.4	43.3	25.8	11.0	Technology Hardware & Equipment
51	NIHON M&A CENTER	2127 JP Equity	6,340	253.5	53.7	39.8	58.2	21.4	8.5	14.6	Financial Services
52	V-CUBE INC	3681 JP Equity	1,246	23.5	251.9	32.3	58.1	(2.8)	22.8	1.8	Software & Computer Services
53	MIROKU JYOHO SER	9928 JP Equity	1,054	36.7	17.9	-	56.8	27.8	13.4	10.0	Software & Computer Services
54	MIURA CO LTD	6005 JP Equity	2,051	257.0	27.7	27.4	56.4	46.4	19.6	12.7	Industrial Engineering
55	SERIA CO LTD	2782 JP Equity	6,780	257.1	34.8	30.5	55.5	14.1	16.0	9.7	General Retailers
56	YOUJI CORP	2152 JP Equity	1,219	7.1	13.8	-	53.2	69.0	23.9	55.7	Support Services
57	GOYO FOODS INDUS	2230 JP Equity	700	1.2	8.6	-	52.2	23.9	12.9	6.1	Food Producers
58	HOCHIKI CORP	6745 JP Equity	1,224	35.7	16.6	9.3	52.1	3.7	12.0	3.3	Electronic & Electrical Equipment
59	START TODAY CO L	3092 JP Equity	4,490	482.5	48.1	33.0	51.9	10.4	14.9	20.5	General Retailers
60	NIPPON FLOUR	2001 JP Equity	881	145.4	16.4	17.7	51.8	19.4	2.2	8.4	Food Producers
61	KONAMI HOLDINGS	9766 JP Equity	3,335	478.6	52.4	22.3	51.4	30.5	15.8	21.3	Leisure Goods
62	SONEC CORP	1768 JP Equity	750	5.6	10.6	-	51.2	33.7	26.1	32.1	Construction & Materials
63	SHINOKEN GROUP	8909 JP Equity	2,238	40.0	8.2	7.1	51.1	21.3	(2.7)	22.7	Real Estate Investment & Services
64	KEIFUKU ELEC RAI	9049 JP Equity	324	6.5	8.7	-	49.5	46.2	6.2	7.2	Industrial Transportation
65	NIPPON AIR CONDI	4658 JP Equity	584	20.9	17.1	-	49.1	4.4	(4.9)	8.6	Construction & Materials
66	WELLNET CORP	2428 JP Equity	4,145	40.2	36.1	-	48.9	72.9	33.5	27.1	Support Services
67	ICHIGO INC	2337 JP Equity	455	228.6	15.4	17.8	48.4	58.2	21.0	18.8	Financial Services
68	PRESTIGE INTL	4290 JP Equity	1,274	40.0	17.1	16.4	47.5	8.0	4.2	4.5	Media
69	POLA ORBIS HD	4927 JP Equity	9,200	527.0	36.1	29.4	47.1	22.0	14.7	10.0	Personal Goods
70	OPTEX CO LTD	6914 JP Equity	3,580	60.8	28.9	20.5	45.6	62.5	18.7	25.4	Electronic & Electrical Equipment
71	SOHGO SECURITY	2331 JP Equity	5,940	606.1	34.6	27.3	45.5	9.3	4.5	2.6	Support Services
72	WELCIA HOLDINGS	3141 JP Equity	6,420	336.5	35.4	24.4	41.7	13.4	(4.1)	13.2	Food & Drug Retailers
73	KONISHI CO LTD	4956 JP Equity	1,372	55.9	15.4	11.6	41.6	29.7	1.6	5.2	Chemicals
74	INVINCIBLE INVES	8963 JP Equity	82,300	300.7	45.8	32.1	40.9	24.0	16.9	7.9	Real Estate Investment Trusts
75	FREAKOUT INC	6094 JP Equity	3,885	25.0	193.4	63.2	40.9	280.5	34.0	10.5	Media
76	GULLIVER INTL CO	7599 JP Equity	1,363	145.7	29.1	17.7	40.0	18.8	13.1	19.4	General Retailers
77	RELO HOLDINGS	8876 JP Equity	14,850	227.1	30.8	24.0	40.0	24.2	2.0	10.1	Real Estate Investment & Services
78	COCA-COLA WEST C	2579 JP Equity	2,687	298.6	29.4	28.2	39.2	18.1	9.4	3.9	Beverages
79	CMK CORP	6958 JP Equity	416	26.2	-	15.0	38.7	87.4	19.5	8.9	Electronic & Electrical Equipment
80	ANEST IWATA CORP	6381 JP Equity	1,043	43.5	16.3	14.5	38.5	32.8	2.3	17.0	Industrial Engineering

자료: Bloomberg, 한국투자증권

4. 52주 신고가

(x, %)

	기업명	티커	종가(엔)	시가총액 (십억엔)	12MT P/E	12MF P/E	12개월 수익률	6개월 수익률	3개월 수익률	1개월 수익률	업종
81	ASIAN STAR CO	8946 JP Equity	349	6.3	134.5	-	37.9	139.0	72.8	16.7	Real Estate Investment & Services
82	CYBERDYNE INC	7779 JP Equity	2,165	440.1	-	528.3	37.5	51.7	5.8	12.4	Health Care Equipment & Services
83	MIE KOTSU GROUP	3232 JP Equity	575	61.7	16.2	-	36.1	36.1	26.6	18.6	Real Estate Investment & Services
84	ITO EN LTD	2593 JP Equity	3,450	307.8	43.1	40.5	35.6	40.1	10.6	6.6	Beverages
85	NIHON UNISYS	8056 JP Equity	1,432	157.0	17.3	14.0	35.0	15.5	7.9	2.7	Software & Computer Services
86	YUME TECHNOLOGY	2458 JP Equity	1,024	5.8	29.8	-	34.0	24.3	12.9	21.5	Support Services
87	ICHIBANYA CO LTD	7630 JP Equity	6,850	109.3	35.3	35.1	33.7	26.5	15.3	14.5	Travel & Leisure
88	STARTS CORP INC	8850 JP Equity	2,364	127.7	12.4	10.9	33.6	24.0	1.5	4.9	Real Estate Investment & Services
89	TOWA FOOD SERV	3329 JP Equity	2,005	8.2	23.8	-	32.3	(0.3)	2.1	3.9	Travel & Leisure
90	ROCK FIELD CO	2910 JP Equity	3,325	44.5	28.2	29.1	32.0	22.5	12.2	11.7	Food Producers
91	MEIDENSHA CORP	6508 JP Equity	493	112.2	13.8	13.1	31.1	37.2	1.4	6.1	Industrial Engineering
92	STAR MICA CO LTD	3230 JP Equity	1,663	16.6	12.1	11.2	30.7	20.4	13.8	20.7	Real Estate Investment & Services
93	FUJI KYUKO CO	9010 JP Equity	1,466	160.9	74.5	52.1	30.6	25.9	26.7	15.8	Travel & Leisure
94	TRUST TECH	2154 JP Equity	1,486	28.7	23.0	17.1	30.3	47.0	13.4	23.9	Support Services
95	MORINAGA MILK IN	2264 JP Equity	575	143.2	12.6	-	29.0	17.3	5.4	5.9	Food Producers
96	YOKOHAMA REITO	2874 JP Equity	1,032	54.1	18.1	16.2	28.0	12.1	(1.9)	4.2	Food Producers
97	CHUO INTERNATIONAL	7170 JP Equity	380	1.2	-	-	27.2	31.9	22.6	26.7	Nonlife Insurance
98	TOTETSU KOGYO	1835 JP Equity	3,370	121.7	13.7	13.2	26.9	31.8	11.2	9.6	Construction & Materials
99	KAWAGISHI BRIDGE	5921 JP Equity	496	7.4	5.5	-	25.5	26.9	28.8	21.6	Construction & Materials
100	YOMIURI LAND	9671 JP Equity	564	47.1	16.6	-	25.4	43.1	40.9	35.6	Travel & Leisure
101	INTELLEX CO LTD	8940 JP Equity	977	8.6	9.3	8.3	25.2	39.0	10.5	8.3	Real Estate Investment & Services
102	TOYO ELECTRIC	6655 JP Equity	378	3.5	56.9	-	25.0	26.7	18.2	32.4	Electronic & Electrical Equipment
103	BR HOLDINGS CORP	1726 JP Equity	449	7.7	25.3	-	24.7	46.9	28.1	34.6	Construction & Materials
104	ADVANCED MEDIA	3773 JP Equity	998	15.9	347.7	-	24.0	29.6	44.0	25.7	Software & Computer Services
105	ARCLAND SERVICE	3085 JP Equity	3,055	50.6	27.1	23.7	23.8	30.9	4.9	(1.1)	Travel & Leisure
106	KAJIMA CORP	1812 JP Equity	690	729.5	17.7	12.4	23.8	11.3	(4.0)	4.8	Construction & Materials
107	NAGASE BROTHERS	9733 JP Equity	3,650	37.0	10.6	-	23.4	28.4	25.0	31.1	General Retailers
108	SOFTBANK TECH	4726 JP Equity	1,428	15.3	16.5	-	22.9	23.7	6.1	5.0	Software & Computer Services
109	HOSHIZAKI ELEC	6465 JP Equity	9,250	669.8	39.4	28.7	22.8	7.8	22.4	5.2	Industrial Engineering
110	BML INC	4694 JP Equity	4,125	90.8	19.6	16.3	22.7	22.9	14.2	(2.4)	Health Care Equipment & Services
111	ORACLE CORP JPN	4716 JP Equity	6,190	788.7	24.3	23.3	22.1	22.1	9.6	10.9	Software & Computer Services
112	EAT&CO LTD	2882 JP Equity	2,182	9.7	38.9	22.7	22.0	5.1	(4.9)	(6.0)	Travel & Leisure
113	JAPAN HOTEL REIT	8985 JP Equity	97,300	323.2	32.2	28.6	21.6	29.3	8.7	(1.4)	Real Estate Investment Trusts
114	YA-MAN	6630 JP Equity	2,131	12.4	16.8	16.9	21.6	27.3	16.8	11.2	Electronic & Electrical Equipment
115	FISCO LTD	3807 JP Equity	460	16.9	-	-	20.3	80.7	25.7	34.9	Financial Services
116	FUTURE CORP	4722 JP Equity	843	40.2	14.2	-	20.2	27.1	6.8	2.4	Software & Computer Services
117	MARUHACHI WAREH	9313 JP Equity	483	7.1	5.0	-	20.1	0.6	(3.4)	14.2	Support Services
118	FUJI NIHON SEITO	2114 JP Equity	439	13.1	20.3	-	19.3	13.9	(2.3)	(6.8)	Food Producers
119	NIPPON CERAMIC	6929 JP Equity	1,890	49.7	25.3	21.8	19.2	8.1	(1.6)	(2.6)	Electronic & Electrical Equipment
120	SNT CORP	6319 JP Equity	647	17.8	17.4	-	18.9	20.4	7.7	9.3	Automobiles & Parts

자료: Bloomberg, 한국투자증권

5. 수익률 상위/하위 30위: 상위종목

(x, %)

	기업명	티커	종가(엔)	시가총액 (십억엔)	12MT P/E	12MT P/E	1주 수익률	1개월 수익률	3개월 수익률	6개월 수익률	12개월 수익률	업종
1	AKATSUKI INC	3932 JP Equity	4,050	54.8	122.5	36.4	82.3	-	-	-	-	Leisure Goods
2	FUJITA CORPORAT	3370 JP Equity	1,999	2.9	-	-	74.9	382.9	399.8	377.1	329.0	Travel & Leisure
3	MRT INC/JP	6034 JP Equity	5,680	29.6	-	-	66.8	373.3	616.7	694.4	367.5	Support Services
4	EMERGENCY ASSIST	6063 JP Equity	1,423	3.5	38.7	-	46.1	56.2	28.8	37.8	142.6	Health Care Equipment & Services
5	MEDPEER INC	6095 JP Equity	671	5.8	166.1	308.1	39.8	76.1	24.0	(1.9)	(63.1)	Software & Computer Services
6	CARENET INC	2150 JP Equity	850	4.7	34.7	-	39.1	46.6	11.7	14.7	(22.8)	Media
7	GREENPEPTIDE CO	4594 JP Equity	868	27.6	-	-	32.7	105.7	228.8	(74.8)	(74.8)	Pharmaceuticals & Biotechnology
8	AIMING INC	3911 JP Equity	736	25.3	12.0	-	31.9	51.8	(9.7)	(32.5)	(35.4)	Leisure Goods
9	NETYEAR GROUP	3622 JP Equity	1,254	8.6	52.8	-	30.8	64.5	61.3	64.3	18.7	Media
10	AMBITION CORP	3300 JP Equity	2,242	6.9	46.8	41.3	30.0	133.1	192.9	357.6	204.3	Real Estate Investment & Services
11	MEDICAL DATA VIS	3902 JP Equity	1,891	8.9	53.9	43.9	30.0	24.8	4.5	82.2	24.2	Software & Computer Services
12	EIGHTING CO LTD	3785 JP Equity	753	4.2	-	-	29.4	28.7	(3.5)	(18.0)	(43.4)	Leisure Goods
13	HATENA CO LTD	3930 JP Equity	2,420	6.7	99.3	47.5	28.6	2.7	-	-	-	Software & Computer Services
14	YOUJI CORP	2152 JP Equity	1,219	7.1	13.8	-	28.3	55.7	23.9	69.0	53.2	Support Services
15	ACRODEA INC	3823 JP Equity	419	6.0	-	-	27.0	41.1	6.9	(6.5)	(48.1)	Software & Computer Services
16	IREP CO LTD	2132 JP Equity	600	16.7	26.3	25.4	26.8	12.4	49.6	188.5	119.7	Media
17	NIPPON AQUA CO L	1429 JP Equity	390	13.6	98.7	15.9	25.8	16.1	(11.0)	(2.5)	(43.9)	Construction & Materials
18	HARADA INDUS CO	6904 JP Equity	274	6.0	-	-	25.4	48.3	34.3	27.6	1.9	Automobiles & Parts
19	APAMANSHOP HOLDI	8889 JP Equity	1,900	27.4	-	17.4	25.3	103.6	47.4	308.6	336.0	Real Estate Investment & Services
20	AKIBA HOLDING CO	6840 JP Equity	218	2.0	-	-	25.3	29.8	10.1	(17.7)	(19.3)	Technology Hardware & Equipment
21	ANGES MG INC	4563 JP Equity	527	29.8	-	-	22.6	27.0	129.1	158.3	107.5	Pharmaceuticals & Biotechnology
22	TECNOS JAPAN INC	3666 JP Equity	4,300	21.9	54.3	47.6	22.0	47.4	28.5	90.3	243.7	Support Services
23	RIBOMIC INC	4591 JP Equity	929	12.1	-	171.0	21.9	42.3	(23.3)	(16.1)	(5.2)	Pharmaceuticals & Biotechnology
24	ANAP INC	3189 JP Equity	513	1.1	-	-	19.3	25.7	9.6	12.0	(23.4)	General Retailers
25	D WEST THERA INS	4576 JP Equity	560	12.9	-	-	18.9	34.6	0.9	(3.1)	(27.6)	Pharmaceuticals & Biotechnology
26	HOUSE DO CO LTD	3457 JP Equity	2,300	19.3	31.5	25.4	18.7	84.2	110.0	160.5	472.2	Software & Computer Services
27	OPEN DOOR INC	3926 JP Equity	5,740	29.9	71.4	-	18.4	25.2	8.9	-	-	Travel & Leisure
28	NORITSU KOKI CO	7744 JP Equity	640	23.2	-	-	17.9	43.4	6.4	13.4	(6.8)	Leisure Goods
29	RAY CORP	4317 JP Equity	634	9.1	14.5	-	17.6	29.4	150.9	232.8	176.8	Media
30	LITALICO INC	6187 JP Equity	2,407	19.9	96.6	-	17.4	-	-	-	-	Support Services

자료: Bloomberg, 한국투자증권

5. 수익률 상위/하위 30위: 하위종목

(x, %)

	기업명	티커	종가(엔)	시가총액 (십억엔)	12MT P/E	12MT P/E	1주 수익률	1개월 수익률	3개월 수익률	6개월 수익률	12개월 수익률	업종
1	SHOWA CHEM INDUS	4990 JP Equity	374	4.5	11.3	-	(19.1)	27.3	12.1	(4.4)	3.0	Chemicals
2	TAKATA CORP	7312 JP Equity	412	34.3	6.3	1.3	(18.9)	(15.6)	(48.9)	(69.0)	(68.1)	Automobiles & Parts
3	ISTYLE INC	3660 JP Equity	910	55.0	57.3	40.8	(17.8)	7.2	(15.3)	74.7	340.9	Software & Computer Services
4	VITEC HOLDINGS C	9957 JP Equity	892	12.8	9.9	-	(16.2)	(5.1)	(26.9)	(37.8)	(6.1)	Technology Hardware & Equipment
5	DSB CO LTD	8692 JP Equity	791	20.3	22.1	-	(16.0)	2.2	(27.7)	(25.4)	(2.5)	Financial Services
6	SAISON INFO	9640 JP Equity	979	15.9	21.9	-	(15.5)	(14.5)	(22.5)	(18.4)	(22.4)	Software & Computer Services
7	V-CUBE INC	3681 JP Equity	1,246	23.5	251.9	32.3	(15.4)	1.8	22.8	(2.8)	58.1	Software & Computer Services
8	PCI HOLDINGS INC	3918 JP Equity	2,766	9.3	23.5	-	(15.3)	14.3	(19.1)	(5.4)	-	Software & Computer Services
9	OHSO FOOD SERV	9936 JP Equity	3,610	84.1	16.2	16.7	(14.5)	(7.2)	(12.1)	(8.4)	(11.0)	Travel & Leisure
10	SHINKAWA	6274 JP Equity	429	8.6	-	85.9	(14.4)	(0.9)	(31.5)	(37.9)	(41.9)	Technology Hardware & Equipment
11	KIMURATAN CORP	8107 JP Equity	6	5.3	-	-	(14.3)	0.0	(25.0)	(14.3)	(33.3)	Personal Goods
12	SOSEI GROUP CORP	4565 JP Equity	15,150	255.2	99.2	49.5	(14.1)	(4.4)	52.3	294.5	403.3	Pharmaceuticals & Biotechnology
13	TOHO TITANIUM	5727 JP Equity	783	55.8	15.1	15.2	(13.9)	(18.5)	(20.7)	(44.8)	(8.7)	Industrial Metals & Mining
14	BANK OF TOYAMA	8365 JP Equity	3,385	18.4	14.6	-	(13.9)	20.7	(24.5)	(3.2)	33.5	Banks
15	HONEYS CO LTD	2792 JP Equity	1,120	31.2	318.2	41.3	(13.8)	(9.1)	7.4	11.9	14.4	Personal Goods
16	SUMITOMO SEIKA	4008 JP Equity	538	37.6	8.2	6.4	(13.7)	(5.5)	(26.3)	(31.3)	(34.6)	Chemicals
17	MITSUMI ELEC CO	6767 JP Equity	502	43.9	-	-	(13.4)	(3.6)	(27.1)	(25.6)	(43.6)	Electronic & Electrical Equipment
18	NICCA CHEMICAL	4463 JP Equity	921	16.3	8.7	5.8	(13.4)	15.6	(39.0)	(5.9)	26.7	Chemicals
19	ANRITSU CORP	6754 JP Equity	588	81.2	13.0	13.2	(13.3)	(5.6)	(24.9)	(18.6)	(26.0)	Technology Hardware & Equipment
20	ALPS ELEC CO LTD	6770 JP Equity	1,833	357.9	7.9	8.2	(13.1)	1.9	(44.3)	(45.9)	(34.7)	Electronic & Electrical Equipment
21	TAKIHYO CO LTD	9982 JP Equity	418	20.1	10.6	-	(12.9)	(2.8)	(16.0)	(5.2)	(7.7)	Personal Goods
22	WEATHERNEWS INC	4825 JP Equity	3,655	43.3	19.0	15.3	(12.8)	(3.1)	(11.6)	(3.2)	9.1	Support Services
23	CREA HD	1757 JP Equity	55	3.8	-	-	(12.7)	(17.9)	27.9	34.1	31.0	Household Goods & Home Construction
24	SHOWA SHINKU CO	6384 JP Equity	825	5.4	4.7	-	(12.6)	(9.0)	(23.2)	72.6	14.0	Industrial Engineering
25	TANAKA CHEMICAL	4080 JP Equity	718	10.7	-	-	(12.5)	(3.6)	(35.4)	(27.1)	76.4	Chemicals
26	DAIICHI KASEI CO	4235 JP Equity	611	4.2	4.3	-	(12.5)	(2.5)	(19.6)	(16.2)	(19.5)	Chemicals
27	CROPS CORP	9428 JP Equity	503	4.8	14.7	-	(12.4)	(4.9)	(6.0)	2.2	(0.6)	Support Services
28	TOKUSHU TOKAI PA	3708 JP Equity	352	57.5	32.5	-	(12.3)	(5.0)	(4.5)	8.7	30.3	Forestry & Paper
29	MUTOH HOLDINGS C	7999 JP Equity	218	12.0	200.0	25.0	(12.0)	(2.9)	(16.0)	(22.1)	(47.6)	Technology Hardware & Equipment
30	MORNINGSTAR JPN	4765 JP Equity	302	25.4	27.4	-	(12.0)	4.1	3.4	9.6	(4.0)	Support Services

자료: Bloomberg, 한국투자증권

Research Center Analysts

리서치센터장



이준재 센터장
3276-6156
010-4736-9544
junj.lee@truefriend.com



**기업분석 부서장
서성문 전문위원**
3276-6152
010-2252-3717
sungmoon.suh



**자산전략
노근환 전문위원**
3276-6226
010-5289-4552
khnoh



**통신서비스
양종인 전문위원**
3276-6153.4
010-7158-1909
jijyang



**반도체/디스플레이
유종우 연구위원**
3276-6178
010-9557-8031
jongwoo.yoo



**전기전자/통신장비
이승희 연구위원**
3276-4589
010-4282-4109
kevin.lee



**휴대폰/디스플레이 부품
박기흥 수석연구위원**
3276-4130
010-5917-8633
kiheung.park



**호텔/레저
최민하 수석연구위원**
3276-6260
010-4704-2611
minha.choi



**은행/증권
이철호 연구위원**
3276-6167
010-8732-4960
chlee



**보험
윤태호 수석연구위원**
3276-5956
010-8393-3123
taeho3123



**운송/유틸리티
윤희도 연구위원**
3276-6165
010-5480-1872
heedo



**제약/바이오
정보라 수석연구위원**
3276-6196
010-4248-8753
bora.chung



**유통/홈쇼핑
여영상 연구위원**
3276-6159
010-3719-4838
yeongsang.yeo



**화학/정유
이도연 수석연구위원**
3276-6162
010-3805-3517
daniel.dy.lee



**음식료/담배
이경주 연구위원**
3276-6269
010-5147-5582
kjee



**의류/화장품/생활용품
나은채 수석연구위원**
3276-6160
010-5535-6232
ec.na



**건설/건축자재/조선
이경자 수석연구위원**
3276-6155
010-5247-1600
kyungja.lee



**자동차/타이어
김진우 수석연구위원**
3276-6278
010-7326-2828
jinwoo.kim



**철강/비철금속/전선
최문선 수석연구위원**
3276-6182
010-2510-3012
moonsun



**기계
조철희 수석연구위원**
3276-6189
010-4764-8717
chulhee.cho



**Small cap
정훈석 연구위원**
3276-6232
010-2296-2983
hunseog



**Small cap
이민영 수석연구위원**
3276-6235
010-8952-2508
my.lee



**Small cap
박기영 수석연구위원**
3276-5979
010-8553-2162
parkga00



**Small cap
안형준 수석연구위원**
3276-4460
010-2712-2285
hyungjoon



**Small cap
한상웅 수석연구위원**
3276-4563
010-2856-6911
sangung



**경제분석
박정우 수석연구위원**
3276-6229
010-9765-1070
jw.park



**투자전략
박소연 수석연구위원**
3276-6176
010-9025-5806
sy.park



**시황
김대준 수석연구위원**
3276-6247
010-8857-5946
daejun.kim



**이머징마켓
윤향진 연구위원**
3276-6280
010-2297-9755
hyun



**일본시장
정희석 수석연구위원**
3276-6277
010-2711-1506
heuseok.j



**계량분석
안혁 수석연구위원**
3276-6272
010-9015-4105
ray.ahn



**파생/ETF
강승철 수석연구위원**
3276-6181
010-8900-8845
sckang



**해외채권
김병결 수석연구위원**
3276-6174
010-9660-7735
bg.kim



**크레딧
김기명 연구위원**
3276-6206
010-2241-5645
kmkim



**REITs
이수정 수석연구위원**
3276-6252
010-7643-1945
sujung.lee